

### 3 Top vijf gemeenten in de afgelopen week

In de afgelopen week zijn binnen de veiligheidsregio('s) van Veiligheids- en Gezondheidsregio Gelderland-Midden het grootste aantal GGD-meldingen ontvangen van personen positief voor SARS-CoV-2 die woonachtig zijn in de onderstaande gemeentes. Dit kunnen dus ook meldingen betreffen van personen die bij een teststraat in een andere GGD-regio zijn getest.

Tabel 2: De vijf gemeenten met het grootste aantal aan de GGD gemelde COVID-19 patiënten in de afgelopen week naar aantal meldingen per 100.000 <sup>1,2</sup>.

GGD	Gemeente	Aantal meldingen per 100.000	Aantal meldingen	Bevolking 2020
Veiligheids- en Gezondheidsregio Gelderland-Midden	Westervoort	240.5	36	14971
Veiligheids- en Gezondheidsregio Gelderland-Midden	Doesburg	108.3	12	11077
Veiligheids- en Gezondheidsregio Gelderland-Midden	Renkum	108.2	34	31419
Veiligheids- en Gezondheidsregio Gelderland-Midden	Arnhem	105.4	170	161348
Veiligheids- en Gezondheidsregio Gelderland-Midden	Overbetuwe	104.4	50	47906

<sup>1</sup> Betreft het aantal personen positief voor SARS-CoV-2 met een datum van melding aan de GGD, in de periode van 2 augustus 2021 10:01 t/m 9 augustus 2021 10:00 uur.

<sup>2</sup> Sinds 1 december 2020 kunnen naast mensen met klachten ook mensen zonder klachten zich laten testen als zij risico hebben gelopen op een besmetting. Ook is het vanaf 31 maart 2021 mogelijk een zelftest te doen. Deze test wordt aangeraden voor mensen zonder klachten om periodiek (preventief) te testen wanneer dit voor school of werk vereist is. Bij een positieve uitslag is een confirmatietest bij de GGD vereist. Toch is het aannemelijk dat niet alle personen positief voor SARS-CoV-2 getest worden. De werkelijke aantallen zijn daarom waarschijnlijk hoger dan de aantallen die hier genoemd worden.

## 3 TOP VIJF GEMEENTEN IN DE AFGELOPEN WEEK

Tabel 3: De vijf gemeenten met absoluut het grootste aantal aan de GGD gemelde COVID-19 patiënten in de afgelopen week <sup>1,2</sup>.

GGD	Gemeente	Aantal meldingen per 100.000	Aantal meldingen	Bevolking 2020
Veiligheids- en Gezondheidsregio Gelderland-Midden	Arnhem	105.4	170	161348
Veiligheids- en Gezondheidsregio Gelderland-Midden	Ede	87.9	103	117165
Veiligheids- en Gezondheidsregio Gelderland-Midden	Barneveld	88.0	52	59082
Veiligheids- en Gezondheidsregio Gelderland-Midden	Overbetuwe	104.4	50	47906
Veiligheids- en Gezondheidsregio Gelderland-Midden	Westervoort	240.5	36	14971

<sup>1</sup> Betreft het aantal personen positief voor SARS-CoV-2 met een datum van melding aan de GGD, in de periode van 2 augustus 2021 10:01 t/m 9 augustus 2021 10:00 uur.

<sup>2</sup> Sinds 1 december 2020 kunnen naast mensen met klachten ook mensen zonder klachten zich laten testen als zij risico hebben gelopen op een besmetting. Ook is het vanaf 31 maart 2021 mogelijk een zelftest te doen. Deze test wordt aangeraden voor mensen zonder klachten om periodiek (preventief) te testen wanneer dit voor school of werk vereist is. Bij een positieve uitslag is een confirmatietest bij de GGD vereist. Toch is het aannemelijk dat niet alle personen positief voor SARS-CoV-2 getest worden. De werkelijke aantallen zijn daarom waarschijnlijk hoger dan de aantallen die hier genoemd worden.

4 LEEFTIJDVERDELING EN MAN-VROUWVERDELING VAN BIJ DE VEILIGHEIDS- EN GEZONDHEIDSREGIO GELDERLAND-MIDDEN POSITIEF OP SARS-COV-2 GETESTE PERSONEN

#### 4 Leeftijdsverdeling en man-vrouwverdeling van bij de Veiligheids- en Gezondheidsregio Gelderland-Midden positief op SARS-CoV-2 geteste personen

Tabel 4: Leeftijdsverdeling van aan de GGD gemelde personen met een positieve testuitslag voor SARS-CoV-2, van in het ziekenhuis opgenomen COVID-19 patiënten en van overleden personen positief voor COVID-19 in de afgelopen week<sup>1,2</sup>.

Leeftijdsgroep	Meldingen		Ziekenhuisopnames		Overleden	
	Aantal	%	Aantal	%	Aantal	%
Totaal gemeld	632		3		3	
0-4	13	2.1	1	33.3	0	0.0
5-9	29	4.6	0	0.0	0	0.0
10-14	45	7.1	0	0.0	0	0.0
15-19	81	12.8	0	0.0	0	0.0
20-24	113	17.9	0	0.0	0	0.0
25-29	69	10.9	0	0.0	0	0.0
30-34	58	9.2	0	0.0	0	0.0
35-39	40	6.3	0	0.0	0	0.0
40-44	39	6.2	1	33.3	0	0.0
45-49	22	3.5	0	0.0	0	0.0
50-54	31	4.9	0	0.0	0	0.0
55-59	16	2.5	0	0.0	1	33.3
60-64	18	2.8	0	0.0	0	0.0
65-69	12	1.9	0	0.0	0	0.0
70-74	10	1.6	0	0.0	0	0.0
75-79	12	1.9	1	33.3	0	0.0
80-84	6	0.9	0	0.0	1	33.3
85-89	10	1.6	0	0.0	0	0.0
90-94	6	0.9	0	0.0	1	33.3
95+	2	0.3	0	0.0	0	0.0
Niet vermeld	0	0.0	0	0.0	0	0.0

<sup>1</sup> Betreft het aantal personen positief voor SARS-CoV-2 met een datum van melding aan de GGD, opnamedatum of datum van overlijden in de periode van 2 augustus 2021 10:01 t/m 9 augustus 2021 10:00 uur.

<sup>2</sup> Sinds 1 december 2020 kunnen naast mensen met klachten ook mensen zonder klachten zich laten testen als zij risico hebben gelopen op een besmetting. Ook is het vanaf 31 maart 2021 mogelijk een zelftest te doen. Deze test wordt aangeraden voor mensen zonder klachten om periodiek (preventief) te testen wanneer dit voor school of werk vereist is. Bij een positieve uitslag is een confirmatietest bij de GGD vereist. Toch is het aannemelijk dat niet alle met SARS-CoV-2 besmette personen daadwerkelijk getest worden. De werkelijke aantallen in Nederland zijn daarom waarschijnlijk hoger dan de aantallen die hier genoemd worden. Het werkelijke aantal COVID-19 patiënten opgenomen in het ziekenhuis of overleden is hoger dan het aantal opgenomen of overleden patiënten gemeld in de surveillance. Dit komt doordat er geen meldingsplicht geldt voor ziekenhuisopname door of overlijden aan COVID-19. De hier gepresenteerde opname- en sterftecijfers betreffen daarom een onderrapportage, en zijn weergegeven in grijs. Aan het RIVM wordt niet gemeld wie hersteld is.

4 LEEFTIJDVERDELING EN MAN-VROUWVERDELING VAN BIJ DE VEILIGHEIDS- EN  
GEZONDHEIDSREGIO GELDERLAND-MIDDEN POSITIEF OP SARS-COV-2 GETESTE PERSONEN

Tabel 5: Man-vrouwverdeling van aan de GGD gemelde personen met een positieve testuitslag voor SARS-CoV-2, van in het ziekenhuis opgenomen COVID-19 patiënten en van overleden personen positief voor SARS-CoV-2 in de afgelopen week<sup>1,2</sup>

Geslacht	Meldingen		Ziekenhuisopnames		Overleden	
	Aantal	%	Aantal	%	Aantal	%
Totaal gemeld	632		3		3	
Man	323	51.1	2	66.7	3	100.0
Vrouw	309	48.9	1	33.3	0	0.0

<sup>1</sup> Betreft het aantal personen positief voor SARS-CoV-2 met een datum van melding aan de GGD, opnamedatum of datum van overlijden in de periode van 2 augustus 2021 10:01 t/m 9 augustus 2021 10:00 uur.

<sup>2</sup> Sinds 1 december 2020 kunnen naast mensen met klachten ook mensen zonder klachten zich laten testen als zij risico hebben gelopen op een besmetting. Ook is het vanaf 31 maart 2021 mogelijk een zelftest te doen. Deze test wordt aangeraden voor mensen zonder klachten om periodiek (preventief) te testen wanneer dit voor school of werk vereist is. Bij een positieve uitslag is een confirmatietest bij de GGD vereist. Toch is het aannemelijk dat niet alle met SARS-CoV-2 besmette personen daadwerkelijk getest worden. De werkelijke aantallen in Nederland zijn daarom waarschijnlijk hoger dan de aantallen die hier genoemd worden. Het werkelijke aantal COVID-19 patiënten opgenomen in het ziekenhuis of overleden is hoger dan het aantal opgenomen of overleden patiënten gemeld in de surveillance. Dit komt doordat er geen meldingsplicht geldt voor ziekenhuisopname door of overlijden aan COVID-19. De hier gepresenteerde opname- en sterftecijfers betreffen daarom een onderrapportage, en zijn weergegeven in grijs. Aan het RIVM wordt niet gemeld wie hersteld is.

*5 REISHISTORIE VAN BIJ DE VEILIGHEIDS- EN GEZONDHEIDSREGIO GELDERLAND-MIDDEN  
POSITIEF OP SARS-COV-2 GETESTE PERSONEN VANAF 7 JUNI 2021 EN IN DE AFGELOPEN WEEK*

**5 Reishistorie van bij de Veiligheids- en Gezondheidsregio Gelderland-Midden positief op SARS-CoV-2 geteste personen vanaf 7 juni 2021 en in de afgelopen week**

Tabel 6: Aantal aan de GGD gemelde personen met een positieve testuitslag voor SARS-CoV-2 die in de 14 dagen voor aanvang van de ziekte in het buitenland zijn geweest<sup>1</sup>.

	Vanaf 7 juni 2021		Afgelopen week <sup>2</sup>	
	Aantal	%	Aantal	%
Totaal gemeld	7570		629	
Reishistorie	689	9.1	92	14.6
Geen reishistorie	6178	81.6	394	62.6
Niet vermeld	703	9.3	143	22.7

<sup>1</sup> Of een persoon met een positieve testuitslag voor SARS-CoV-2 wel of geen reishistorie heeft, wordt vanaf 31 augustus 2020 bepaald door de volgende criteria: a) De persoon met een positieve testuitslag voor SARS-CoV-2 heeft bij de GGD aangegeven een reishistorie te hebben en b) er zit maximaal 14 dagen tussen de terugkomst en de eerste ziektedag van de persoon met een positieve testuitslag voor SARS-CoV-2.

<sup>2</sup> Meldingen die tussen 2 augustus 2021 10:01 en 9 augustus 2021 10:00 aan het RIVM zijn gedaan.

5 REISHISTORIE VAN BIJ DE VEILIGHEIDS- EN GEZONDHEIDSREGIO GELDERLAND-MIDDEN  
 POSITIEF OP SARS-COV-2 GETESTE PERSONEN VANAF 7 JUNI 2021 EN IN DE AFGELOPEN WEEK

Tabel 7: Aantal aan de GGD gemelde personen met een positieve testuitslag voor SARS-CoV-2 die in de 14 dagen voor aanvang van de ziekte in het buitenland zijn geweest naar verblijfplaats<sup>1</sup>.

Land van verblijf	Vanaf 7 juni 2021		Afgelopen week <sup>2</sup>	
	Aantal	%	Aantal	%
Spanje	180	26.1	18	19.6
Duitsland	62	9.0	13	14.1
Frankrijk	51	7.4	11	12.0
Griekenland	108	15.7	11	12.0
Bulgarije	10	1.5	8	8.7
Italië	21	3.0	8	8.7
Kroatië	23	3.3	8	8.7
Turkije	13	1.9	8	8.7
Aruba	8	1.2	2	2.2
België	43	6.2	2	2.2
Hongarije	13	1.9	2	2.2
Marokko	3	0.4	2	2.2
Polen	11	1.6	2	2.2
Ver. Arab. Emiraten	4	0.6	2	2.2
Costa Rica	1	0.1	1	1.1
Curaçao	17	2.5	1	1.1
Cyprus	1	0.1	1	1.1
Denemarken	4	0.6	1	1.1
Finland	1	0.1	1	1.1
Ierland	1	0.1	1	1.1
Oezbekistan	2	0.3	1	1.1
Oostenrijk	8	1.2	1	1.1
Slovenië	1	0.1	1	1.1
Zweden	8	1.2	1	1.1
Overig	140	20.3	0	0.0

<sup>1</sup> Sommige mensen kunnen in verschillende landen zijn geweest voorafgaand aan een positieve SARS-CoV-2 test in Nederland.

<sup>2</sup> Meldingen die tussen 2 augustus 2021 10:01 en 9 augustus 2021 10:00 aan het RIVM zijn gedaan.

6 UITGEVOERDE WERKZAAMHEDEN VAN BIJ DE VEILIGHEIDS- EN GEZONDHEIDSREGIO  
GELDERLAND-MIDDEN GEMELDE PERSONEN MET EEN POSITIEVE TESTUITSLAG VOOR  
COVID-19 VANAF 10 JUNI 2021 EN IN DE AFGELOPEN WEEK

**6 Uitgevoerde werkzaamheden van bij de Veiligheids- en Gezondheidsregio Gelderland-Midden gemelde personen met een positieve testuitslag voor COVID-19 vanaf 10 juni 2021 en in de afgelopen week<sup>1</sup>**

Tabel 8: Aantal aan de GGD gemelde personen met een positieve testuitslag voor COVID-19 naar uitgevoerde werkzaamheden in de twee weken voorafgaand aan de melding.

Afgelopen twee weken werkzaam in	Vanaf 10 juni 2021		Afgelopen week <sup>1</sup>	
	Aantal	%	Aantal	%
Totaal gemeld	7399	100.0	634	100.0
Ziekenhuis	46	0.6	5	0.8
Verpleeghuis of verzorgingshuis	159	2.1	21	3.3
Andere zorg, binnen 1,5 meter afstand van mensen	171	2.3	12	1.9
Dagopvang, 0 tot 4 jaar	38	0.5	2	0.3
Basisschool en buitenschoolse opvang (4 tot 12 jaar)	110	1.5	5	0.8
Middelbaar onderwijs of middelbaar beroepsonderwijs (12 jaar en ouder)	79	1.1	2	0.3
Hoger beroepsonderwijs of wetenschappelijk onderwijs (16 jaar en ouder)	32	0.4	2	0.3
Horeca met klantcontact	306	4.1	13	2.1
Openbaar vervoer met klantcontact	2	0.0	0	0.0
Handhaving <sup>2</sup>	36	0.5	2	0.3
Mantelzorg	4	0.1	0	0.0
Werk met dieren of werk met producten die dierlijk zijn	21	0.3	3	0.5
Werk met eten en drinken of met het verpakken van eten en drinken in een fabriek of op het land	87	1.2	7	1.1
Andere werkzaamheden	2290	31.0	134	21.1
Niet gewerkt	2622	35.4	281	44.3
Onbekend	1396	18.9	145	22.9

<sup>1</sup> Meldingen die tussen 2 augustus 2021 10:01 en 9 augustus 2021 10:00 aan het RIVM zijn gedaan.

<sup>2</sup> Onder handhaving vallen medewerkers bij politie, BOA, marechaussee, brandweer en Dienst Justitiële Inrichtingen.

<sup>4</sup>Sinds OSIRIS vragenlijst versie 8 wordt er gevraagd naar de werkzaamheden in de afgelopen twee weken in plaats van het beroep.

**7 COVID-19 ziekenhuisopnames en opnames op de intensive care gerapporteerd door de Stichting NICE**

De Stichting NICE rapporteert dagelijks het aantal COVID-19 patiënten dat opgenomen is in het ziekenhuis. Het aantal ziekenhuisopnames is inclusief opnames op de intensive care. Er is mogelijk een vertraging van 2 tot 3 dagen in de data-aanlevering. Het is niet mogelijk om de ziekenhuisopnames (gerapporteerd in NICE data) te koppelen aan individuele meldingen (Osiris data). Daardoor worden hier alle ziekenhuisopnames van patiënten met COVID-19 woonachtig in regio Veiligheids- en Gezondheidsregio Gelderland-Midden gerapporteerd. Dus ook van de patiënten die niet door de GGD zelf zijn gemeld aan het RIVM.

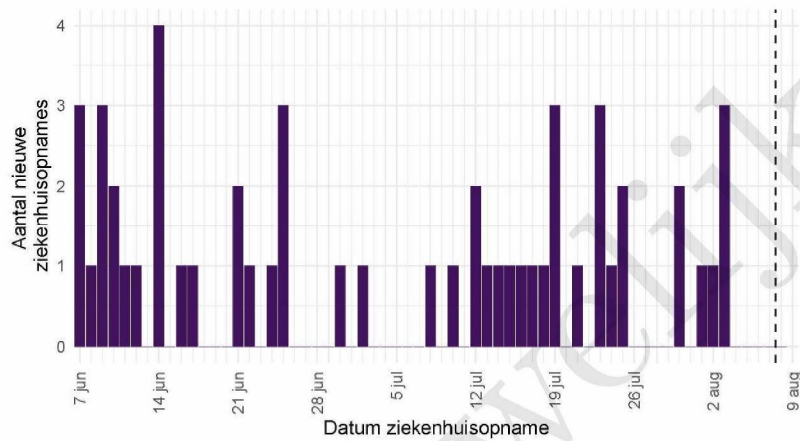
Tabel 9: Aantal nieuwe ziekenhuisopnames van patiënten met COVID-19 per kalenderweek<sup>1</sup> van ziekenhuisopname<sup>2</sup>, woonachtig in regio Veiligheids- en Gezondheidsregio Gelderland-Midden.

Datum van - tot	Ziekenhuisopnames
07-06-2021 - 13-06-2021	11
14-06-2021 - 20-06-2021	6
21-06-2021 - 27-06-2021	7
28-06-2021 - 04-07-2021	2
05-07-2021 - 11-07-2021	2
12-07-2021 - 18-07-2021	8
19-07-2021 - 25-07-2021	10
26-07-2021 - 01-08-2021	3
02-08-2021 - 08-08-2021	4

<sup>1</sup> Een kalenderweek is gedefinieerd van maandag t/m zondag.

<sup>2</sup> De gegevens van de meest recente kalenderweek zijn nog niet volledig.

7 COVID-19 ZIEKENHUISOPNAMEN EN OPNAMEN OP DE INTENSIVE CARE GERAPPORTEERD  
DOOR DE STICHTING NICE



Figuur 3: Aantal nieuwe COVID-19 patiënten per dag in Nederlandse ziekenhuizen woonachtig in regio Veiligheids- en Gezondheidsregio Gelderland-Midden. Gegevens rechts van de stippellijn worden momenteel nog aangevuld door de ziekenhuizen.

Bron: Nationale Intensive Care Evaluatie – NICE. Gegevens bijgewerkt op 9 augustus 2021 12:08 uur. Voor uitgebreidere en nog actuelere informatie zie Stichting NICE.

## 8 Bron- en contactonderzoek van SARS-CoV-2 meldingen aan de Veiligheids- en Gezondheidsregio Gelderland-Midden

Wanneer iemand besmet is met SARS-CoV-2 start de GGD met bron- en contactonderzoek (BCO) volgens een landelijk protocol, met als doel om verdere verspreiding van het virus te voorkomen.

### 8.1 Brononderzoek: Setting van mogelijke besmetting van personen met een positieve testuitslag voor SARS-CoV-2 vanaf 7 juni 2021 en in de afgelopen week

In het brononderzoek, dat door de GGD wordt uitgevoerd bij personen met een positieve testuitslag voor SARS-CoV-2, wordt nagegaan of er gerelateerde ziektegevallen zijn die de bron kunnen zijn. Als dit het geval is wordt vermeld in welke setting de besmetting mogelijk heeft plaatsgevonden. Voor de gemelde personen met een positieve testuitslag voor SARS-CoV-2 waarbij sprake is van gerelateerde gevallen en waarvan de setting bekend is, wordt in Tabel 11 vermeld om welke setting het gaat.

Tabel 10: Aantal aan de GGD gemelde personen met een positieve testuitslag voor SARS-CoV-2 naar aanwezigheid van gerelateerde ziektegevallen<sup>1</sup>.

Gerelateerde ziektegevallen aanwezig	Vanaf 7 juni 2021		Afgelopen week <sup>2</sup>	
	Aantal	%	Aantal	%
Totaal gemeld	7570		629	
Ja, setting vermeld	3173	41.9	266	42.3
Ja, setting niet vermeld	160	2.1	12	1.9
Ja, setting onbekend	15	0.2	0	0.0
Nee	2674	35.3	206	32.8
Niet vermeld	1548	20.4	145	23.1

<sup>1</sup> Sinds 1 december 2020 kunnen naast mensen met klachten ook mensen zonder klachten zich laten testen als zij risico hebben gelopen op een besmetting. Ook is het vanaf 31 maart 2021 mogelijk een zelftest te doen. Deze test wordt aangeraden voor mensen zonder klachten om periodiek (preventief) te testen wanneer dit voor school of werk vereist is. Bij een positieve uitslag is een confirmatietest bij de GGD vereist. Toch is het aannemelijk dat niet alle personen positief voor SARS CoV-2 getest worden. De werkelijke aantallen zijn daarom waarschijnlijk hoger dan de aantallen die hier genoemd worden.

<sup>2</sup> Meldingen die tussen 2 augustus 2021 10:01 en 9 augustus 2021 10:00 aan het RIVM zijn gedaan.

8 BRON- EN CONTACTONDERZOEK VAN SARS-COV-2 MELDINGEN AAN DE VEILIGHEIDS- EN GEZONDHEIDSREGIO GELDERLAND-MIDDEN

Tabel 11: Vermelde mogelijke settings van besmetting van aan de GGD gemelde personen met een positieve testuitslag voor SARS-CoV-2 waarbij sprake is van gerelateerde gevallen<sup>1,2</sup>.

Setting	Vanaf 7 juni 2021		Afgelopen week <sup>3</sup>	
	Aantal	%	Aantal	%
Thuisituatie (huisgenoten en partner, niet samenwonend)	1521	47.9	145	54.5
Bezoek in de thuisituatie (van of bij familie, vrienden, enz.)	529	16.7	45	16.9
Medereiziger / reis / vakantie	203	6.4	30	11.3
Verpleeghuis of woonzorgcentrum voor ouderen	76	2.4	25	9.4
Werksituatie	265	8.4	16	6.0
Feest (feest, verjaardag, borrel, bruiloft, enz.)	225	7.1	9	3.4
School en kinderopvang	302	9.5	5	1.9
Horeca	262	8.3	4	1.5
Vlucht	31	1.0	3	1.1
Overige gezondheidszorg	8	0.3	3	1.1
Vrijtijdsbesteding, zoals sportclub	28	0.9	2	0.8
Woonvoorziening voor mensen met een beperking	26	0.8	1	0.4
Overige woonvoorziening	8	0.3	1	0.4
Studentenvereniging/-activiteiten	23	0.7	0	0.0
Religieuze bijeenkomsten	3	0.1	0	0.0
Koor	0	0.0	0	0.0
1e lijn gezondheidszorg / huisarts	1	0.0	0	0.0
2e lijn gezondheidszorg / ziekenhuis	7	0.2	0	0.0
Dagopvang voor ouderen en mensen met een beperking	2	0.1	0	0.0
Uitvaart	1	0.0	0	0.0
Overig	174	5.5	16	6.0

<sup>1</sup> Sinds 1 december 2020 kunnen naast mensen met klachten ook mensen zonder klachten zich laten testen als zij risico hebben gelopen op een besmetting. Ook is het vanaf 31 maart 2021 mogelijk een zelftest te doen. Deze test wordt aangeraden voor mensen zonder klachten om periodiek (preventief) te testen wanneer dit voor school of werk vereist is. Bij een positieve uitslag is een confirmatietest bij de GGD vereist. Toch is het aannemelijk dat niet alle personen positief voor SARS-CoV-2 getest worden. De werkelijke aantallen zijn daarom waarschijnlijk hoger dan de aantallen die hier genoemd worden.

<sup>2</sup> Per positief op SARS-CoV-2 getest persoon kunnen meerdere settings gerapporteerd zijn. De percentages in Tabel 11 worden berekend ten opzichte van het aantal personen met een positieve testuitslag voor SARS-CoV-2 waarbij sprake is van gerelateerde gevallen en tenminste één setting is vermeld (Tabel 10).

<sup>3</sup> Meldingen die tussen 2 augustus 2021 10:01 en 9 augustus 2021 10:00 aan het RIVM zijn gedaan.

## 8.2 Bron- en contactonderzoek van SARS-CoV-2 meldingen aan de Veiligheids- en Gezondheidsregio Gelderland-Midden

Het contactonderzoek richt zich op personen met wie de besmette persoon de afgelopen tijd in contact is geweest, en besmet zou kunnen hebben. Nauwe contacten zijn mensen waarmee langer dan 15 minuten op minder dan 1,5 meter afstand contact is geweest tijdens de besmettelijke periode, waarbij onderscheid wordt gemaakt tussen huisgenoten en overige nauwe contacten. Andere (niet nauwe) contacten van de besmette persoon zijn mensen die langer dan 15 minuten met de persoon in dezelfde ruimte waren, maar waar wel 1,5 meter afstand was, óf mensen die minder dan 15 minuten op minder dan 1,5 meter contact hadden met de besmette persoon.

De GGD neemt contact op met de nauwe contacten van de besmette persoon en bespreekt leefregels waaronder het thuis in quarantaine blijven. De andere (niet nauwe) contacten krijgen een brief of e-mail. Nauwe contacten krijgen sinds 3 februari 2021 het advies om zich zo snel mogelijk te laten testen en op dag 5 na de blootstelling een (tweede) test te doen om uit quarantaine te mogen. Het advies aan niet nauwe contacten is om zich bij klachten zo snel mogelijk te laten testen, en anders op of rond dag 5 na de blootstelling. De GGD registreert het aantal nauwe en niet nauwe contacten van de persoon met een positieve testuitslag voor SARS-CoV-2 (Tabel 11). Alleen de nauwe contacten worden op individuele basis geregistreerd; indien nauwe contacten gelinkt zijn aan meerdere besmette personen worden ze niet dubbel geregistreerd.

In periodes met een groot aantal besmettingen kan de uitvoering en registratie van het BCO door de GGD'en tijdelijk worden aangepast. Deze GGD'en vragen besmette personen dan zelf hun contacten te waarschuwen met behulp van informatie van de GGD. Als volgens een arts van de GGD sprake is van een risicogroep of risicovolle situatie wordt het BCO wel volgens de landelijke werkwijze uitgevoerd.

8 BRON- EN CONTACTONDERZOEK VAN SARS-COV-2 MELDINGEN AAN DE VEILIGHEIDS- EN GEZONDHEIDSREGIO GELDERLAND-MIDDEN

Tabel 12: Aantallen aan de GGD gemelde personen met een positieve testuitslag voor SARS-CoV-2, aantallen gevonden in het kader van bron- en contactonderzoek en aantallen waarbij contactinventarisatie is uitgevoerd<sup>1</sup>, per kalenderweek<sup>2</sup>.

Start week	Nieuwe meldingen	Gevonden ihkv BCO <sup>3</sup>		Contactinventarisatie uitgevoerd		Contactinventarisatie op tijd <sup>4</sup>	
		Aantal	%	Aantal	%	Aantal	%
07-06-2021	482	249	51.7	466	96.7	240	88.9
14-06-2021	319	194	60.8	314	98.4	162	95.9
21-06-2021	153	87	56.9	152	99.3	88	91.7
28-06-2021	184	107	58.2	179	97.3	95	81.9
05-07-2021	1070	378	35.3	432	40.4	111	76.6
12-07-2021	2387	739	31.0	288	12.1	0	0.0
19-07-2021	1503	655	43.6	559	37.2	24	82.8
26-07-2021	797	342	42.9	735	92.2	256	90.8
02-08-2021	584	195	33.4	508	87.0	229	93.1

<sup>1</sup> Contactinventarisatie houdt in dat de GGD voor elke nieuwe SARS-CoV-2 melding in kaart brengt welke contacten deze persoon met een positieve testuitslag voor SARS-CoV-2 heeft gehad tijdens de besmettelijke periode, die twee dagen voor de start van de klachten begint.

<sup>2</sup> Een kalenderweek is gedefinieerd van maandag t/m zondag.

<sup>3</sup> Meldingen waarbij de persoon met een positieve testuitslag voor SARS-CoV-2 in het kader van BCO door de GGD of door een andere persoon met een positieve testuitslag voor SARS-CoV-2 is gewaarschuwd.

<sup>4</sup> Op tijd: contactinventarisatie 0-1 dag na datum melding index bij GGD. Sommige indexen hebben een datum contactinventarisatie vóór de datum dat de index gemeld is bij de GGD. Deze zijn geëxcludeerd.

Tabel 13: Totaal en gemiddeld aantal contacten van gemelde personen per kalenderweek per categorie contact<sup>1</sup>.

Start week	Huisgenoten		Overig nauwe contacten		Niet nauwe contacten	
	Totaal	Gemiddeld	Totaal	Gemiddeld	Totaal	Gemiddeld
07-06-2021	889	1.9	5192	11.4	3526	8.0
14-06-2021	565	1.8	1249	4.1	2279	7.5
21-06-2021	278	1.8	587	3.9	1426	9.4
28-06-2021	326	1.8	581	3.3	2217	12.7
05-07-2021	931	2.2	1631	4.2	4347	11.1
12-07-2021	540	2.0	1379	5.7	1349	6.0
19-07-2021	1013	1.8	1804	3.3	831	2.3
26-07-2021	1266	1.7	1348	1.9	285	0.9
02-08-2021	813	1.7	610	1.3	177	1.0

<sup>1</sup> Hierbij worden alleen de nieuwe SARS-CoV-2 meldingen meegenomen waarbij contactinventarisatie is uitgevoerd. De contacten in deze tabel betreffen zowel de contacten die wel-immuun en die niet-immuun worden beschouwd.

8 BRON- EN CONTACTONDERZOEK VAN SARS-COV-2 MELDINGEN AAN DE VEILIGHEIDS- EN  
GEZONDHEIDSREGIO GELDERLAND-MIDDEN

Tabel 14: Aantal nauwe contacten dat opgevolgd wordt door de GGD en aantal en percentage met een SARS-CoV-2 infectie, per categorie nauw contact, per kalenderweek<sup>1,2</sup>.

Start week	Huisgenoten			Overig nauwe contacten		
	Aantal	Aantal positief	% Positief	Aantal	Aantal positief	% Positief
07-06-2021	643	89	13.8	940	32	3.4
14-06-2021	408	46	11.3	490	14	2.9
21-06-2021	204	30	14.7	398	14	3.5
28-06-2021	269	25	9.3	323	18	5.6
05-07-2021	323	42	13.0	298	40	13.4
12-07-2021	0	0	0.0	3	0	0.0
19-07-2021	57	10	17.5	26	0	0.0
26-07-2021	462	64	13.9	324	13	4.0
02-08-2021	479	38	7.9	288	9	3.1

<sup>1</sup> Het betreft alleen nauwe contacten die op individuele basis geregistreerd zijn door de GGD.

<sup>2</sup> In verband met de monitorperiode van 10 dagen zijn de gegevens over het aantal en percentage positief geteste contacten niet volledig voor de meest recente periode.

8 BRON- EN CONTACTONDERZOEK VAN SARS-COV-2 MELDINGEN AAN DE VEILIGHEIDS- EN GEZONDHEIDSREGIO GELDERLAND-MIDDEN

Tabel 15: Indicatoren van tijdigheid van het bron- en contactonderzoek door de GGD<sup>1</sup>.

Start week	Contacten	Bereikt	% Bereikt	Op tijd bereikt <sup>2</sup>	% Op tijd bereikt	Bereikt binnen 5 dagen na EZD index <sup>3</sup>	% Bereikt binnen 5 dagen na EZD index
02-11-2020	5	3	60.0	3	100.0	3	100.0
09-11-2020	58	19	32.8	11	57.9	7	36.8
16-11-2020	79	55	69.6	19	34.5	19	34.5
23-11-2020	2506	2449	97.7	2021	82.5	1833	74.8
30-11-2020	2208	2104	95.3	1741	82.7	1567	74.5
07-12-2020	90	55	61.1	22	40.0	30	54.5
14-12-2020	36	32	88.9	19	59.4	18	56.2
21-12-2020	24	15	62.5	7	46.7	11	73.3
28-12-2020	28	11	39.3	7	63.6	4	36.4
04-01-2021	83	35	42.2	9	25.7	21	60.0
11-01-2021	2337	2232	95.5	1938	86.8	1745	78.2
18-01-2021	2189	2159	98.6	1813	84.0	1679	77.8
25-01-2021	1267	1248	98.5	972	77.9	900	72.1
01-02-2021	1184	1177	99.4	830	70.5	754	64.1
08-02-2021	1017	988	97.1	712	72.1	646	65.4
15-02-2021	1061	1044	98.4	759	72.7	765	73.3
22-02-2021	1348	1320	97.9	1017	77.0	866	65.6
01-03-2021	1597	1521	95.2	1113	73.2	1100	72.3
08-03-2021	2189	2078	94.9	1661	79.9	1641	79.0
15-03-2021	2876	2683	93.3	2174	81.0	1989	74.1
22-03-2021	2062	1840	89.2	1406	76.4	1362	74.0
29-03-2021	1143	974	85.2	773	79.4	653	67.0
05-04-2021	2476	2113	85.3	1573	74.4	1346	63.7
12-04-2021	2694	2378	88.3	1693	71.2	1566	65.9
19-04-2021	2139	1888	88.3	1327	80.9	1397	74.0
26-04-2021	1805	1616	89.5	1251	77.4	1091	67.5
03-05-2021	1628	1583	97.2	1451	91.7	1247	78.8
10-05-2021	2189	2140	97.8	1800	84.1	1647	77.0
17-05-2021	2203	2032	92.2	1447	71.2	1452	71.5
24-05-2021	2211	1991	90.0	1310	65.8	1394	70.0
31-05-2021	1650	1533	92.9	1144	74.6	948	61.8
07-06-2021	1584	1454	91.8	958	65.9	983	67.6
14-06-2021	1215	856	70.5	681	79.6	583	68.1
21-06-2021	604	567	93.9	442	78.0	394	69.5
28-06-2021	592	571	96.5	485	84.9	450	78.8
05-07-2021	621	571	91.9	464	81.3	502	87.9
12-07-2021	3	2	66.7	0	0.0	0	0.0
19-07-2021	83	82	98.8	75	91.5	74	90.2
26-07-2021	786	754	95.9	654	86.7	529	70.2
02-08-2021	768	752	97.9	642	85.4	458	60.9

<sup>1</sup> Het betreft alleen nauwe contacten die op individuele basis geregistreerd zijn door de GGD.

<sup>2</sup> Op tijd: startdatum monitoring binnen 2 dagen na datum melding index aan de GGD. Sommige contacten hebben een startdatum monitoring vóór de datum dat de index gemeld is bij de GGD. Deze zijn geëxcludeerd.

<sup>3</sup> Sommige contacten hebben een startdatum monitoring vóór de eerste ziekte dag van de index case. Deze zijn geëxcludeerd.

8 BRON- EN CONTACTONDERZOEK VAN SARS-COV-2 MELDINGEN AAN DE VEILIGHEIDS- EN GEZONDHEIDSREGIO GELDERLAND-MIDDEN

Tabel 16: Indicatoren van tijdigheid van het bron- en contactonderzoek door de GGD<sup>1</sup>, in heel Nederland

Start week	Contacten	Bereikt	% Bereikt	Op tijd bereikt <sup>2</sup>	% Op tijd bereikt	Bereikt binnen 5 dagen na EZD index <sup>3</sup>	% Bereikt binnen 5 dagen na EZD index
02-11-2020	11831	6585	55.7	4130	62.7	3696	56.1
09-11-2020	36585	25222	68.9	17116	67.9	15696	62.2
16-11-2020	47369	35765	75.5	24124	67.5	22047	61.6
23-11-2020	50253	37715	75.1	26640	70.6	24537	65.1
30-11-2020	55672	43025	77.3	30404	70.7	28890	67.1
07-12-2020	29863	20303	68.0	13588	66.9	13151	64.8
14-12-2020	11372	4965	43.7	2660	53.6	2476	49.9
21-12-2020	8705	3985	45.8	2266	56.9	1993	50.0
28-12-2020	19571	9333	47.7	4764	51.0	4347	46.6
04-01-2021	40279	18615	46.2	9506	51.1	8676	46.6
11-01-2021	45210	29880	66.1	18989	63.6	17702	59.2
18-01-2021	46456	37257	80.2	25601	68.7	23929	64.2
25-01-2021	35595	33389	93.8	24104	72.2	22485	67.3
01-02-2021	32275	30654	95.0	22007	71.8	20429	66.6
08-02-2021	30141	28906	95.9	21019	72.7	19240	66.6
15-02-2021	41325	39836	96.4	28259	70.9	26792	67.3
22-02-2021	45303	43422	95.8	31676	72.9	28264	65.1
01-03-2021	48862	46375	94.9	34376	74.1	32075	69.2
08-03-2021	61864	57290	92.6	43964	76.7	39966	69.8
15-03-2021	51688	44746	86.6	33529	74.9	30030	67.1
22-03-2021	36080	30796	85.4	23882	77.5	20782	67.5
29-03-2021	27841	23555	84.6	19129	81.2	16411	69.7
05-04-2021	32930	28614	86.9	23194	81.1	20392	71.3
12-04-2021	26173	22386	85.5	17724	79.2	15653	69.9
19-04-2021	20900	17154	82.1	13796	80.4	12023	70.1
26-04-2021	23615	20163	85.4	15641	77.6	13929	69.1
03-05-2021	26962	23538	87.3	19115	81.2	16838	71.5
10-05-2021	33801	31636	93.6	26824	84.8	23482	74.2
17-05-2021	38249	37240	97.4	30991	83.2	27462	73.7
24-05-2021	31591	30999	98.1	24458	78.9	21846	70.5
31-05-2021	27406	27004	98.5	20725	76.7	17982	66.6
07-06-2021	18775	18460	98.3	14364	77.8	12748	69.1
14-06-2021	13461	12928	96.0	10159	78.6	8800	68.1
21-06-2021	8860	8718	98.4	7177	82.3	6123	70.2
28-06-2021	12980	12706	97.9	10767	84.7	9608	75.6
05-07-2021	18707	14755	78.9	12970	87.9	12262	83.1
12-07-2021	4626	982	21.2	676	68.8	600	61.1
19-07-2021	4698	2193	46.7	1707	77.8	1359	62.0
26-07-2021	13121	10811	82.4	9071	83.9	7430	68.7
02-08-2021	18652	17388	93.2	15382	88.5	10952	63.0

<sup>1</sup> Het betreft alleen nauwe contacten die op individuele basis geregistreerd zijn door de GGD.

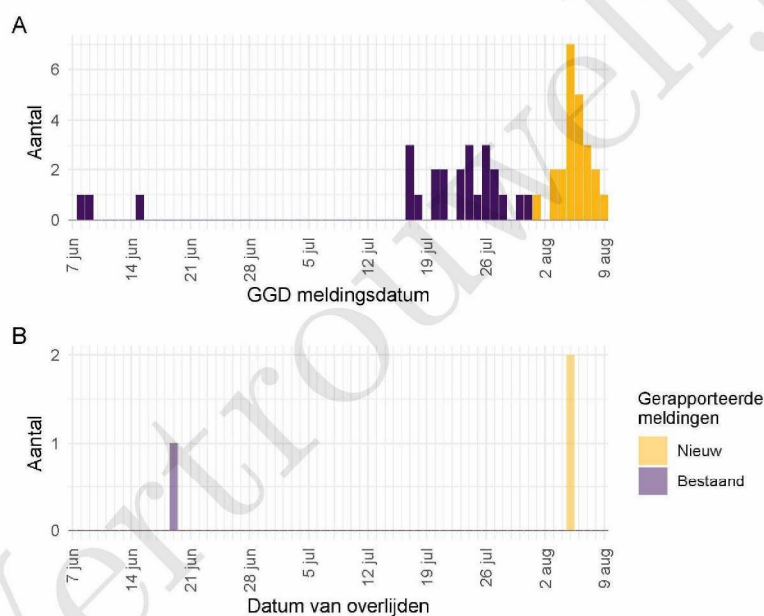
<sup>2</sup> Op tijd: startdatum monitoring binnen 2 dagen na datum melding index aan de GGD. Sommige contacten hebben een startdatum monitoring vóór de datum dat de index gemeld is bij de GGD. Deze zijn geëxcludeerd.

<sup>3</sup> Sommige contacten hebben een startdatum monitoring vóór de eerste ziektedag van de index case. Deze zijn geëxcludeerd.

9 SURVEILLANCE VAN SARS-COV-2 IN VERPLEEGHUIZEN, WOONZORGCENTRA EN GEHANDICAPTENZORGINSTELLINGEN VANAF 7 JUNI 2021

### 9 Surveillance van SARS-CoV-2 in verpleeghuizen, woonzorgcentra en gehandicaptenzorginstellingen vanaf 7 juni 2021

Vanaf 1 juli 2020 vraagt de GGD voor alle personen positief voor SARS-CoV-2 systematisch na of een persoon in een verpleeghuis of woonzorgcentrum woont. Vanaf 8 september 2020 wordt deze informatie gebruikt om het aantal personen met een positieve testuitslag voor SARS-CoV-2 woonachtig in een verpleeghuis of woonzorgcentrum, en het aantal bewoners met COVID-19 die overleden zijn, te monitoren.



Figuur 4: Aantal verpleeghuis- en woonzorgcentrumbewoners met SARS-CoV-2 gemeld aan de GGD vanaf 7 juni 2021<sup>1</sup>. (A) Aantal gemelde verpleeghuis- en woonzorgcentrumbewoners met een positieve testuitslag voor SARS-CoV-2, naar GGD meldingsdatum. (B) Aantal overleden verpleeghuis- en woonzorgcentrumbewoners met een positieve testuitslag voor SARS-CoV-2, naar datum van overlijden.

<sup>1</sup> Meldingen aan het RIVM t/m 2 augustus 2021 10:00 uur zijn in deze grafieken weergegeven in paars. Meldingen van 2 augustus 2021 10:01 uur t/m 9 augustus 2021 10:00 uur zijn weergegeven in geel. Er geldt geen meldingsplicht voor overlijden aan COVID-19. De hier gepresenteerde sterftecijfers betreffen daarom een onderrapportage, en zijn weergegeven in lichtere kleuren. Een leeg figuur betekent dat er in de betreffende periode geen meldingen waren.

## 10 SARS-CoV-2 testen afgenomen door de Veiligheids- en Gezondheidsregio Gelderland-Midden vanaf 7 juni 2021

Vanaf 1 juni 2020 kunnen alle personen met klachten passend bij SARS-CoV-2 infectie (COVID-19) zich laten testen door de GGD. Vanaf 1 december 2020 kunnen ook mensen zonder klachten zich laten testen als zij in contact zijn geweest met een persoon die positief is getest op SARS-CoV-2 infectie. Voor 1 juni 2020 is in alle GGD regio's het afspraken- en uitslagensysteem CoronIT geïmplementeerd. Onderstaande rapportage is gebaseerd op CoronIT data van voorbije volledige kalenderweken vanaf 1 juni 2020, geëxporteerd op 8 augustus 2021. Totale aantallen uitslagen zijn gebaseerd op alleen positieve en negatieve uitslagen, testen met uitslag heranalyse of onbeoordeelbaar zijn geëxcludeerd. Omdat alleen geboortjaar beschikbaar is om de leeftijd van personen getest op SARS-CoV-2 infectie te bepalen, is het jaar van testafname minus het geboortjaar gebruikt om de leeftijd toe te kennen. Dit betekent dat een deel van de personen getest op SARS-CoV-2 een jaar te oud is ingeschat.

Tabel 17: Aantal testen uitgevoerd door de GGD, met bekende uitslag.

Datum van - tot <sup>1</sup>	Aantal testen met uitslag	Aantal positief	Percentage positief
07-06-2021 - 13-06-2021	7216	441	6.1
14-06-2021 - 20-06-2021	6392	283	4.4
21-06-2021 - 27-06-2021	5606	143	2.6
28-06-2021 - 04-07-2021	5951	195	3.3
05-07-2021 - 11-07-2021	11948	1243	10.4
12-07-2021 - 18-07-2021	17050	2212	13.0
19-07-2021 - 25-07-2021	11618	1350	11.6
26-07-2021 - 01-08-2021	7550	748	9.9
02-08-2021 - 08-08-2021	4931	522	10.6
Totaal	78262	7137	9.1

<sup>1</sup> De gegevens van de meest recente week zijn nog niet volledig.

10 SARS-COV-2 TESTEN AFGENOMEN DOOR DE VEILIGHEIDS- EN GEZONDHEIDSREGIO  
GELDERLAND-MIDDEN VANAF 7 JUNI 2021

Tabel 18: Aantal testen en percentage positief per doelgroep uitgevoerd door de GGD.

Groep	Vanaf 1 februari 2021			Afgelopen kalenderweek <sup>1</sup>		
	Aantal getest	Aantal positief	% positief	Aantal getest	Aantal positief	% positief
Kinderopvang personeel (16+)	616	35	5.7	32	1	3.1
Basisschool- en BSO personeel (16+)	1625	83	5.1	33	4	12.1
Voortgezet onderwijspersoneel (leeftijd 20+)	821	53	6.5	9	1	11.1
Hoger onderwijspersoneel (25+)	330	13	3.9	12	0	0.0
Horeca	2407	423	17.6	109	17	15.6
Zorgmedewerkers ziekenhuizen	877	45	5.1	68	5	7.4
Zorgmedewerkers verpleeg- of verzorgingshuizen	1733	130	7.5	169	13	7.7
Zorgmedewerkers elders	3492	188	5.4	257	14	5.4
OV medewerkers	137	10	7.3	7	0	0.0
Handhaving <sup>2</sup>	524	35	6.7	27	0	0.0
Kappers, manicures, pedicures en schoonheidsspecialisten	195	26	13.3	13	3	23.1
Overige contactberoepen	8427	955	11.3	470	29	6.2
Mantelzorgers	79	6	7.6	6	0	0.0
Overige niet-contact beroepen	13125	1175	9.0	675	63	9.3
Onbekend	43758	3949	9.0	3043	372	12.2

<sup>1</sup> Van 2 augustus 2021 tot en met 8 augustus 2021.

<sup>2</sup> Onder handhaving vallen medewerkers bij politie, BOA, marechaussee, brandweer en Dienst Justitiële Inrichtingen.

10 SARS-COV-2 TESTEN AFGENOMEN DOOR DE VEILIGHEIDS- EN GEZONDHEIDSREGIO  
GELDERLAND-MIDDEN VANAF 7 JUNI 2021

Tabel 19: Het aantal testen afgenomen bij **volwassenen**, die niet in het kader van bron- en contactonderzoek zijn afgenomen, en waarbij geen beroepsuitvoering in de twee weken voor de test is gespecificeerd in CoronIT.

Datum	Aantal getest	Aantal getest zonder doelgroep informatie	Percentage getest zonder doelgroep informatie
01-06-2020 - 07-06-2020	2498	2498	100.0
08-06-2020 - 14-06-2020	2816	2816	100.0
15-06-2020 - 21-06-2020	2902	2902	100.0
22-06-2020 - 28-06-2020	2901	2901	100.0
29-06-2020 - 05-07-2020	3149	3149	100.0
06-07-2020 - 12-07-2020	3685	3685	100.0
13-07-2020 - 19-07-2020	4329	4329	100.0
20-07-2020 - 26-07-2020	5287	5287	100.0
27-07-2020 - 02-08-2020	4035	4035	100.0
03-08-2020 - 09-08-2020	3597	3597	100.0
10-08-2020 - 16-08-2020	3812	3812	100.0
17-08-2020 - 23-08-2020	5714	5714	100.0
24-08-2020 - 30-08-2020	5927	5927	100.0
31-08-2020 - 06-09-2020	6068	6068	100.0
07-09-2020 - 13-09-2020	6380	6380	100.0
14-09-2020 - 20-09-2020	6468	6468	100.0
21-09-2020 - 27-09-2020	6160	6160	100.0
28-09-2020 - 04-10-2020	8214	3225	39.3
05-10-2020 - 11-10-2020	9943	3973	40.0
12-10-2020 - 18-10-2020	10721	6396	59.7
19-10-2020 - 25-10-2020	11153	6640	59.5
26-10-2020 - 01-11-2020	11016	4798	43.6
02-11-2020 - 08-11-2020	10602	4666	44.0
09-11-2020 - 15-11-2020	10210	4337	42.5
16-11-2020 - 22-11-2020	12103	5201	43.0
23-11-2020 - 29-11-2020	12413	5345	43.1
30-11-2020 - 06-12-2020	17181	7570	44.1
07-12-2020 - 13-12-2020	22173	10367	46.8
14-12-2020 - 20-12-2020	23064	10681	46.3
21-12-2020 - 27-12-2020	20620	10150	49.2
28-12-2020 - 03-01-2021	17019	9601	56.4
04-01-2021 - 10-01-2021	15666	8725	55.7
11-01-2021 - 17-01-2021	14078	6944	49.3
18-01-2021 - 24-01-2021	12277	5722	46.6
25-01-2021 - 31-01-2021	9348	4371	46.8
01-02-2021 - 07-02-2021	8394	4040	48.1
08-02-2021 - 14-02-2021	7734	4013	51.9
15-02-2021 - 21-02-2021	10363	5708	55.1
22-02-2021 - 28-02-2021	12748	7074	55.5
01-03-2021 - 07-03-2021	15827	9185	58.0
08-03-2021 - 14-03-2021	19592	11290	57.6
15-03-2021 - 21-03-2021	19800	11525	58.2
22-03-2021 - 28-03-2021	22205	12941	58.3
29-03-2021 - 04-04-2021	18638	10770	57.8

10 SARS-COV-2 TESTEN AFGENOMEN DOOR DE VEILIGHEIDS- EN GEZONDHEIDSREGIO  
GELDERLAND-MIDDEN VANAF 7 JUNI 2021

Tabel 19: Het aantal testen afgenomen bij **volwassenen**, die niet in het kader van bron-  
(continued)

Datum	Aantal getest	Aantal getest zonder doelgroep informatie	Percentage getest zonder doelgroep informatie
05-04-2021 - 11-04-2021	19709	11384	57.8
12-04-2021 - 18-04-2021	20431	12167	59.6
19-04-2021 - 25-04-2021	20532	12031	58.6
26-04-2021 - 02-05-2021	17175	9947	57.9
03-05-2021 - 09-05-2021	14662	8384	57.2
10-05-2021 - 16-05-2021	11772	6863	58.3
17-05-2021 - 23-05-2021	10383	6150	59.2
24-05-2021 - 30-05-2021	10102	6220	61.6
31-05-2021 - 06-06-2021	9751	6254	64.1
07-06-2021 - 13-06-2021	7856	5053	64.3
14-06-2021 - 20-06-2021	7066	4504	63.7
21-06-2021 - 27-06-2021	6403	3855	60.2
28-06-2021 - 04-07-2021	6669	3837	57.5
05-07-2021 - 11-07-2021	15049	7491	49.8
12-07-2021 - 18-07-2021	19094	9399	49.2
19-07-2021 - 25-07-2021	12683	7088	55.9
26-07-2021 - 01-08-2021	8066	4694	58.2
02-08-2021 - 08-08-2021	5319	3277	61.6
Totaal	681552	399584	58.6

10 SARS-COV-2 TESTEN AFGENOMEN DOOR DE VEILIGHEIDS- EN GEZONDHEIDSREGIO  
GELDERLAND-MIDDEN VANAF 7 JUNI 2021

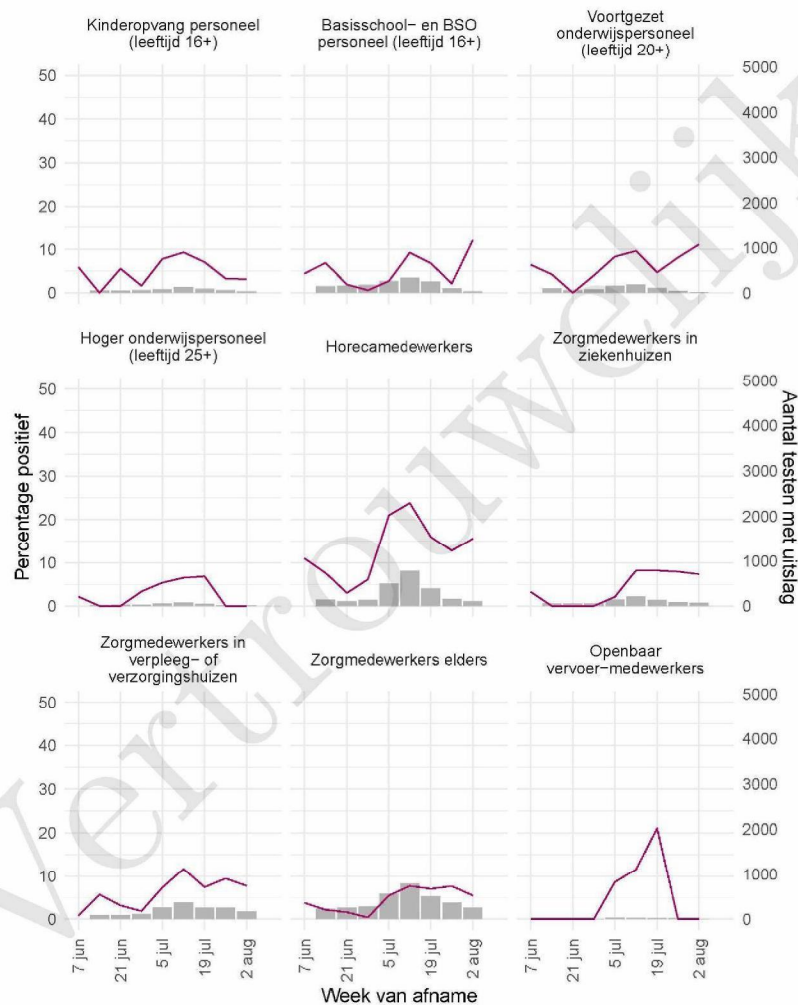
Tabel 20: Aantal testen uitgevoerd door de GGD'en, met bekende testuitslag vanaf 7 juni 2021 per leeftijdsgroep.

Leeftijdsgroep	Vanaf 30 november 2020			Afgelopen week		
	Aantal getest	Aantal positief	Percentage positief	Aantal getest	Aantal positief	Percentage positief
0 - 3	1432	70	4.9	134	5	3.7
4 - 12	10890	448	4.1	363	43	11.8
13 - 17	7031	746	10.6	250	45	18.0
18 - 24	14541	2678	18.4	718	118	16.4
25 - 29	7382	877	11.9	557	72	12.9
30 - 39	12067	803	6.7	912	91	10.0
40 - 49	9296	616	6.6	621	59	9.5
50 - 59	8455	601	7.1	567	38	6.7
60 - 69	4575	204	4.5	474	28	5.9
70 - 79	1933	65	3.4	244	15	6.1
80+	619	20	3.2	89	7	7.9
Niet vermeld	41	9	22.0	2	1	50.0

Tabel 21: Aantal testen uitgevoerd door de GGD'en, met bekende testuitslag vanaf 7 juni 2021 per geslacht.

Geslacht	Vanaf 30 november 2020			Afgelopen week		
	Aantal getest met uitslag	Aantal positief	Percentage positief	Aantal getest met uitslag	Aantal positief	Percentage positief
Man	35652	3645	10.2	2182	273	12.5
Vrouw	42503	3484	8.2	2745	249	9.1
Niet vermeld	107	8	7.5	4	0	0.0

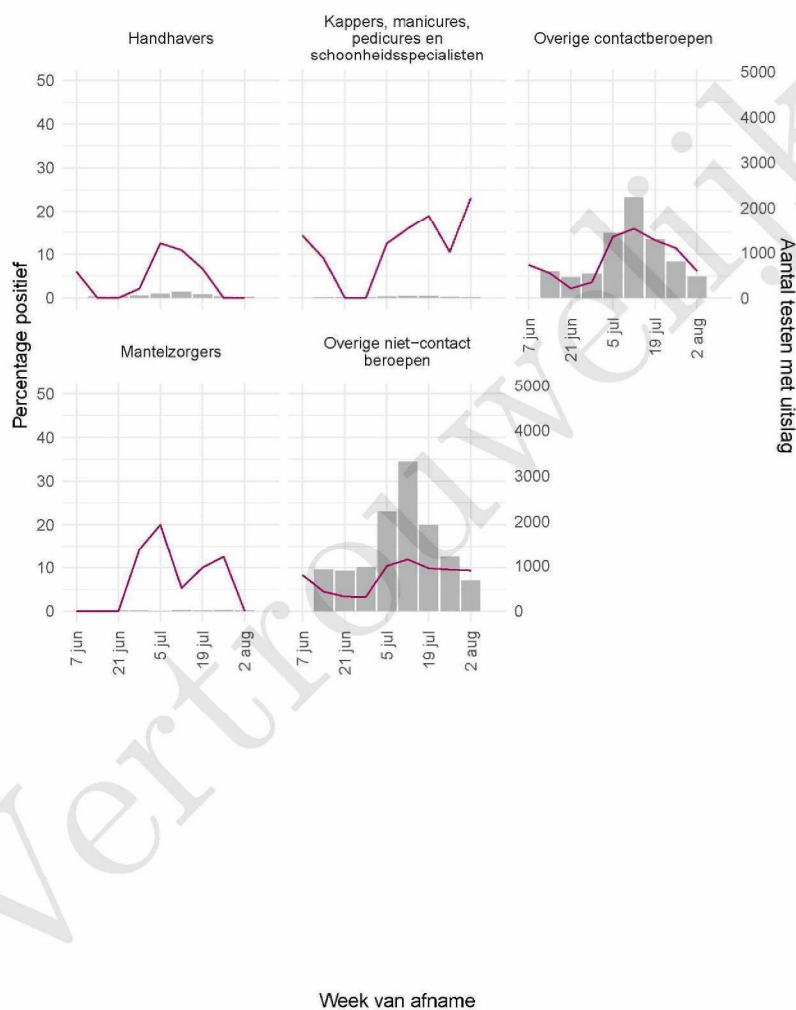
10 SARS-COV-2 TESTEN AFGENOMEN DOOR DE VEILIGHEIDS- EN GEZONDHEIDSREGIO  
GELDERLAND-MIDDEN VANAF 7 JUNI 2021



Figuur 5: Aantal testen<sup>1</sup> en percentage positieve testen per kalenderweek en per doelgroep vanaf 7 juni 2021<sup>2</sup>.

<sup>1</sup> De doorlopende paarse lijn geeft het percentage positief weer (y-as linkerzijde). De grijze balkjes geven het absolute aantal afgenomen tests weer (y-as rechterzijde). Een leeg figuur betekent dat er in de betreffende periode geen meldingen waren.<sup>2</sup> Vanaf 20 april 2021 geven deze figuren gegevens weer inclusief testen gedaan ihkv BCO. Een leeg figuur betekent dat er in de betreffende periode geen meldingen waren.

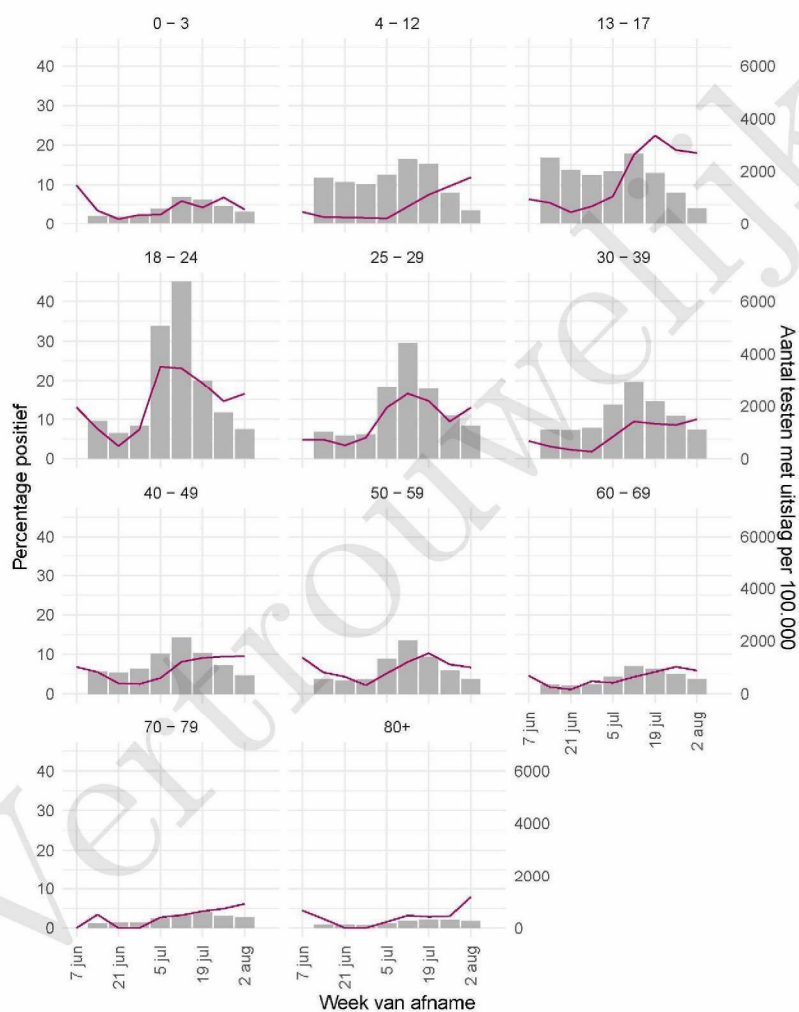
10 SARS-COV-2 TESTEN AFGENOMEN DOOR DE VEILIGHEIDS- EN GEZONDHEIDSREGIO  
GELDERLAND-MIDDEN VANAF 7 JUNI 2021



Figuur 6: Aantal testen<sup>1</sup> en percentage positieve testen per kalenderweek en per doelgroep vanaf 7 juni 2021<sup>2</sup>.

<sup>1</sup> De doorlopende paarse lijn geeft het percentage positief weer (y-as linkerzijde). De grijze balkjes geven het absolute aantal afgenomen tests weer (y-as rechterzijde). Een leeg figuur betekent dat er in de betreffende periode geen meldingen waren.<sup>2</sup> Vanaf 20 april 2021 geven deze figuren gegevens weer inclusief testen gedaan ihkv BCO. Een leeg figuur betekent dat er in de betreffende periode geen meldingen waren.

10 SARS-COV-2 TESTEN AFGENOMEN DOOR DE VEILIGHEIDS- EN GEZONDHEIDSREGIO  
GELDERLAND-MIDDEN VANAF 7 JUNI 2021



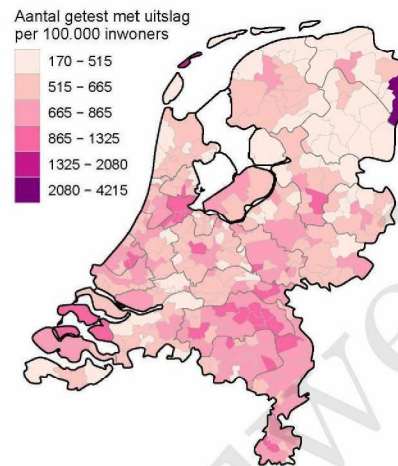
Figuur 7: Aantal testen<sup>1</sup> en percentage positieve testen per kalenderweek en per leeftijdsgroep vanaf 7 juni 2021<sup>2</sup>.

<sup>1</sup> De doorlopende paarse lijn geeft het percentage positief weer (y-as linkerzijde). De grijze balkjes geven het aantal afgenomen tests per 100.000 inwoners weer (y-as rechterzijde).

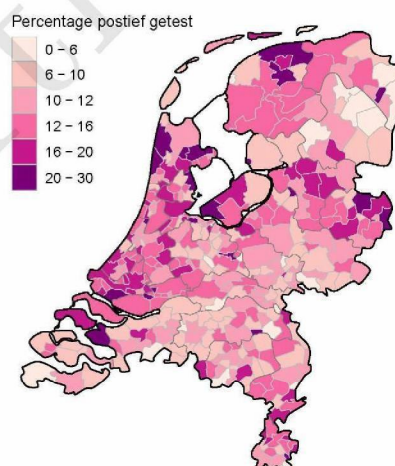
<sup>2</sup> Met het openen van de scholen op 8 februari 2021 is het testbeleid voor kleine kinderen (0-4) en kinderen die op de basisschool zitten veranderd.

Een leeg figuur betekent dat er in de betreffende periode geen meldingen waren. <sup>3</sup> Vanaf 20 april 2021 geven deze figuren gegevens weer inclusief testen gedaan ihkv BCO. Een leeg figuur betekent dat er in de betreffende periode geen meldingen waren.

10 SARS-COV-2 TESTEN AFGENOMEN DOOR DE VEILIGHEIDS- EN GEZONDHEIDSREGIO  
GELDERLAND-MIDDEN VANAF 7 JUNI 2021



Figuur 8: Aantal geteste personen voor SARS-CoV-2 waarvan de testuitslag bekend is per 100.000 inwoners per gemeente op basis van woonplaats van de geteste personen in de afgelopen kalenderweek (van 2 augustus 2021 tot en met 8 augustus 2021). De grijze lijnen geven de grenzen van de GGD-regio's weer.



Figuur 9: Percentage positieve testen per gemeente op basis van woonplaats van de persoon met een testuitslag voor SARS-CoV-2 in de afgelopen kalenderweek (van 2 augustus 2021 tot en met 8 augustus 2021). De grijze lijnen geven de grenzen van de GGD-regio's weer.

10 SARS-COV-2 TESTEN AFGENOMEN DOOR DE VEILIGHEIDS- EN GEZONDHEIDSREGIO  
GELDERLAND-MIDDEN VANAF 7 JUNI 2021

Tabel 22: Aantal testen afgenomen op de GGD testlocaties per week van de afspraak.

Afnamelocatie	Week van afname	Aantal getest
GD D Arnhem - Gelredome - Batavierenweg 25	2020-06-01	1645
GD D Arnhem - Gelredome - Batavierenweg 25	2020-06-08	1956
GD D Arnhem - Gelredome - Batavierenweg 25	2020-06-15	1978
GD D Arnhem - Gelredome - Batavierenweg 25	2020-06-22	2059
GD D Arnhem - Gelredome - Batavierenweg 25	2020-06-29	2173
GD D Arnhem - Gelredome - Batavierenweg 25	2020-07-06	2390
GD D Arnhem - Gelredome - Batavierenweg 25	2020-07-13	2576
GD D Arnhem - Gelredome - Batavierenweg 25	2020-07-20	3475
GD D Arnhem - Gelredome - Batavierenweg 25	2020-07-27	2786
GD D Arnhem - Gelredome - Batavierenweg 25	2020-08-03	2530
GD D Arnhem - Gelredome - Batavierenweg 25	2020-08-10	2591
GD D Arnhem - Gelredome - Batavierenweg 25	2020-08-17	2209
GD D Arnhem - Gelredome - Batavierenweg 25	2020-08-24	1671
GD D Arnhem - Gelredome - Batavierenweg 25	2020-08-31	1487
GD D Arnhem - Gelredome - Batavierenweg 25	2020-09-07	1257
GD D Arnhem - Gelredome - Batavierenweg 25	2020-09-14	1369
GD D Arnhem - Gelredome - Batavierenweg 25	2020-09-21	1767
GD D Arnhem - Gelredome - Batavierenweg 25	2020-09-28	1584
GD D Arnhem - Gelredome - Batavierenweg 25	2020-10-05	2611
GD D Arnhem - Gelredome - Batavierenweg 25	2020-10-12	2863
GD D Arnhem - Gelredome - Batavierenweg 25	2020-10-19	3312
GD D Arnhem - Gelredome - Batavierenweg 25	2020-10-26	3593
GD D Arnhem - Gelredome - Batavierenweg 25	2020-11-02	3232

10 SARS-COV-2 TESTEN AFGENOMEN DOOR DE VEILIGHEIDS- EN GEZONDHEIDSREGIO  
GELDERLAND-MIDDEN VANAF 7 JUNI 2021

Tabel 22: Aantal testen afgenomen op de GGD testlocaties per week van de afspraak.  
(continued)

Afamelocatie	Week van afname	Aantal getest
GD D Arnhem - Gelredome - Batavierenweg 25	2020-11-09	2711
GD D Arnhem - Gelredome - Batavierenweg 25	2020-11-16	2677
GD D Arnhem - Gelredome - Batavierenweg 25	2020-11-23	2471
GD D Arnhem - Gelredome - Batavierenweg 25	2020-11-30	2786
GD D Arnhem - Gelredome - Batavierenweg 25	2020-12-07	2610
GD D Arnhem - Gelredome - Batavierenweg 25	2020-12-14	2636
GD D Arnhem - Gelredome - Batavierenweg 25	2020-12-21	2513
GD D Arnhem - Gelredome - Batavierenweg 25	2020-12-28	2422
GD D Arnhem - Gelredome - Batavierenweg 25	2021-01-04	3014
GD D Arnhem - Gelredome - Batavierenweg 25	2021-01-11	2262
GD D Arnhem - Gelredome - Batavierenweg 25	2021-01-18	2114
GD D Arnhem - Gelredome - Batavierenweg 25	2021-01-25	1662
GD D Arnhem - Gelredome - Batavierenweg 25	2021-02-01	1525
GD D Arnhem - Gelredome - Batavierenweg 25	2021-02-08	1254
GD D Arnhem - Gelredome - Batavierenweg 25	2021-02-15	1752
GD D Arnhem - Gelredome - Batavierenweg 25	2021-02-22	1225
GD D Arnhem - Gelredome - Batavierenweg 25	2021-03-01	0
GD D Arnhem - Gelredome - Batavierenweg 25	2021-03-08	0
GD D Arnhem - Gelredome - Batavierenweg 25	2021-03-15	0
GD D Arnhem - Gelredome - Batavierenweg 25	2021-03-22	0
GD D Arnhem - Gelredome - Batavierenweg 25	2021-03-29	0
GD D Arnhem - Gelredome - Batavierenweg 25	2021-04-05	0

10 SARS-COV-2 TESTEN AFGENOMEN DOOR DE VEILIGHEIDS- EN GEZONDHEIDSREGIO  
GELDERLAND-MIDDEN VANAF 7 JUNI 2021

Tabel 22: Aantal testen afgenomen op de GGD testlocaties per week van de afspraak.  
(continued)

Afnamelocatie	Week van afname	Aantal getest
GD D Arnhem - Gelredome - Batavierenweg 25	2021-04-12	0
GD D Arnhem - Gelredome - Batavierenweg 25	2021-04-19	0
GD D Arnhem - Gelredome - Batavierenweg 25	2021-04-26	0
GD D Arnhem - Gelredome - Batavierenweg 25	2021-05-03	0
GD D Arnhem - Gelredome - Batavierenweg 25	2021-05-10	0
GD D Arnhem - Gelredome - Batavierenweg 25	2021-05-17	0
GD D Arnhem - Gelredome - Batavierenweg 25	2021-05-24	0
GD D Arnhem - Gelredome - Batavierenweg 25	2021-05-31	0
GD D Arnhem - Gelredome - Batavierenweg 25	2021-06-07	0
GD D Arnhem - Gelredome - Batavierenweg 25	2021-06-14	0
GD D Arnhem - Gelredome - Batavierenweg 25	2021-06-21	0
GD D Arnhem - Gelredome - Batavierenweg 25	2021-06-28	0
GD D Arnhem - Gelredome - Batavierenweg 25	2021-07-05	0
GD D Arnhem - Gelredome - Batavierenweg 25	2021-07-12	0
GD D Arnhem - Gelredome - Batavierenweg 25	2021-07-19	0
GD D Arnhem - Gelredome - Batavierenweg 25	2021-07-26	0
GD D Arnhem - Gelredome - Batavierenweg 25	2021-08-02	0
GD D Barneveld - Jongerencentrum Villa29	2020-06-01	0
GD D Barneveld - Jongerencentrum Villa29	2020-06-08	0
GD D Barneveld - Jongerencentrum Villa29	2020-06-15	0
GD D Barneveld - Jongerencentrum Villa29	2020-06-22	0
GD D Barneveld - Jongerencentrum Villa29	2020-06-29	0
GD D Barneveld - Jongerencentrum Villa29	2020-07-06	0
GD D Barneveld - Jongerencentrum Villa29	2020-07-13	0
GD D Barneveld - Jongerencentrum Villa29	2020-07-20	0
GD D Barneveld - Jongerencentrum Villa29	2020-07-27	0
GD D Barneveld - Jongerencentrum Villa29	2020-08-03	0
GD D Barneveld - Jongerencentrum Villa29	2020-08-10	0

10 SARS-COV-2 TESTEN AFGENOMEN DOOR DE VEILIGHEIDS- EN GEZONDHEIDSREGIO  
GELDERLAND-MIDDEN VANAF 7 JUNI 2021

Tabel 22: Aantal testen afgenomen op de GGD testlocaties per week van de afspraak.  
(continued)

Afamelocatie	Week van afname	Aantal getest
GD D Barneveld - Jongeren centrum Villa29	2020-08-17	783
GD D Barneveld - Jongeren centrum Villa29	2020-08-24	822
GD D Barneveld - Jongeren centrum Villa29	2020-08-31	867
GD D Barneveld - Jongeren centrum Villa29	2020-09-07	885
GD D Barneveld - Jongeren centrum Villa29	2020-09-14	934
GD D Barneveld - Jongeren centrum Villa29	2020-09-21	884
GD D Barneveld - Jongeren centrum Villa29	2020-09-28	1438
GD D Barneveld - Jongeren centrum Villa29	2020-10-05	1461
GD D Barneveld - Jongeren centrum Villa29	2020-10-12	1582
GD D Barneveld - Jongeren centrum Villa29	2020-10-19	1551
GD D Barneveld - Jongeren centrum Villa29	2020-10-26	1426
GD D Barneveld - Jongeren centrum Villa29	2020-11-02	1101
GD D Barneveld - Jongeren centrum Villa29	2020-11-09	1202
GD D Barneveld - Jongeren centrum Villa29	2020-11-16	1326
GD D Barneveld - Jongeren centrum Villa29	2020-11-23	1238
GD D Barneveld - Jongeren centrum Villa29	2020-11-30	1381
GD D Barneveld - Jongeren centrum Villa29	2020-12-07	1478
GD D Barneveld - Jongeren centrum Villa29	2020-12-14	1470
GD D Barneveld - Jongeren centrum Villa29	2020-12-21	1485
GD D Barneveld - Jongeren centrum Villa29	2020-12-28	1443
GD D Barneveld - Jongeren centrum Villa29	2021-01-04	1407
GD D Barneveld - Jongeren centrum Villa29	2021-01-11	1396
GD D Barneveld - Jongeren centrum Villa29	2021-01-18	1078
GD D Barneveld - Jongeren centrum Villa29	2021-01-25	822
GD D Barneveld - Jongeren centrum Villa29	2021-02-01	698
GD D Barneveld - Jongeren centrum Villa29	2021-02-08	716
GD D Barneveld - Jongeren centrum Villa29	2021-02-15	816
GD D Barneveld - Jongeren centrum Villa29	2021-02-22	988
GD D Barneveld - Jongeren centrum Villa29	2021-03-01	337
GD D Barneveld - Jongeren centrum Villa29	2021-03-08	0
GD D Barneveld - Jongeren centrum Villa29	2021-03-15	0
GD D Barneveld - Jongeren centrum Villa29	2021-03-22	0
GD D Barneveld - Jongeren centrum Villa29	2021-03-29	0
GD D Barneveld - Jongeren centrum Villa29	2021-04-05	0
GD D Barneveld - Jongeren centrum Villa29	2021-04-12	0
GD D Barneveld - Jongeren centrum Villa29	2021-04-19	0
GD D Barneveld - Jongeren centrum Villa29	2021-04-26	0
GD D Barneveld - Jongeren centrum Villa29	2021-05-03	0
GD D Barneveld - Jongeren centrum Villa29	2021-05-10	0
GD D Barneveld - Jongeren centrum Villa29	2021-05-17	0
GD D Barneveld - Jongeren centrum Villa29	2021-05-24	0
GD D Barneveld - Jongeren centrum Villa29	2021-05-31	0
GD D Barneveld - Jongeren centrum Villa29	2021-06-07	0
GD D Barneveld - Jongeren centrum Villa29	2021-06-14	0
GD D Barneveld - Jongeren centrum Villa29	2021-06-21	0

10 SARS-COV-2 TESTEN AFGENOMEN DOOR DE VEILIGHEIDS- EN GEZONDHEIDSREGIO  
GELDERLAND-MIDDEN VANAF 7 JUNI 2021

Tabel 22: Aantal testen afgenomen op de GGD testlocaties per week van de afspraak.  
(continued)

Afnamelocatie	Week van afname	Aantal getest
GD D Barneveld - Jongeren centrum Villa29	2021-06-28	0
GD D Barneveld - Jongeren centrum Villa29	2021-07-05	0
GD D Barneveld - Jongeren centrum Villa29	2021-07-12	0
GD D Barneveld - Jongeren centrum Villa29	2021-07-19	0
GD D Barneveld - Jongeren centrum Villa29	2021-07-26	0
GD D Barneveld - Jongeren centrum Villa29	2021-08-02	0
GD D Ede - Pathé - Laan der Verenigde Naties 150	2020-06-01	848
GD D Ede - Pathé - Laan der Verenigde Naties 150	2020-06-08	738
GD D Ede - Pathé - Laan der Verenigde Naties 150	2020-06-15	880
GD D Ede - Pathé - Laan der Verenigde Naties 150	2020-06-22	824
GD D Ede - Pathé - Laan der Verenigde Naties 150	2020-06-29	958
GD D Ede - Pathé - Laan der Verenigde Naties 150	2020-07-06	1267
GD D Ede - Pathé - Laan der Verenigde Naties 150	2020-07-13	1728
GD D Ede - Pathé - Laan der Verenigde Naties 150	2020-07-20	1763
GD D Ede - Pathé - Laan der Verenigde Naties 150	2020-07-27	1212
GD D Ede - Pathé - Laan der Verenigde Naties 150	2020-08-03	1029
GD D Ede - Pathé - Laan der Verenigde Naties 150	2020-08-10	1176
GD D Ede - Pathé - Laan der Verenigde Naties 150	2020-08-17	1679
GD D Ede - Pathé - Laan der Verenigde Naties 150	2020-08-24	1215
GD D Ede - Pathé - Laan der Verenigde Naties 150	2020-08-31	948
GD D Ede - Pathé - Laan der Verenigde Naties 150	2020-09-07	1101
GD D Ede - Pathé - Laan der Verenigde Naties 150	2020-09-14	890
GD D Ede - Pathé - Laan der Verenigde Naties 150	2020-09-21	967
GD D Ede - Pathé - Laan der Verenigde Naties 150	2020-09-28	2021
GD D Ede - Pathé - Laan der Verenigde Naties 150	2020-10-05	2720

10 SARS-COV-2 TESTEN AFGENOMEN DOOR DE VEILIGHEIDS- EN GEZONDHEIDSREGIO  
GELDERLAND-MIDDEN VANAF 7 JUNI 2021

Tabel 22: Aantal testen afgenomen op de GGD testlocaties per week van de afspraak.  
(continued)

Afamelocatie	Week van afname	Aantal getest
GD D Ede - Pathé - Laan der Verenigde Naties 150	2020-10-12	2987
GD D Ede - Pathé - Laan der Verenigde Naties 150	2020-10-19	2860
GD D Ede - Pathé - Laan der Verenigde Naties 150	2020-10-26	2527
GD D Ede - Pathé - Laan der Verenigde Naties 150	2020-11-02	1798
GD D Ede - Pathé - Laan der Verenigde Naties 150	2020-11-09	1548
GD D Ede - Pathé - Laan der Verenigde Naties 150	2020-11-16	1614
GD D Ede - Pathé - Laan der Verenigde Naties 150	2020-11-23	1641
GD D Ede - Pathé - Laan der Verenigde Naties 150	2020-11-30	2402
GD D Ede - Pathé - Laan der Verenigde Naties 150	2020-12-07	3208
GD D Ede - Pathé - Laan der Verenigde Naties 150	2020-12-14	3835
GD D Ede - Pathé - Laan der Verenigde Naties 150	2020-12-21	3245
GD D Ede - Pathé - Laan der Verenigde Naties 150	2020-12-28	1841
GD D Ede - Pathé - Laan der Verenigde Naties 150	2021-01-04	0
GD D Ede - Pathé - Laan der Verenigde Naties 150	2021-01-11	0
GD D Ede - Pathé - Laan der Verenigde Naties 150	2021-01-18	0
GD D Ede - Pathé - Laan der Verenigde Naties 150	2021-01-25	0
GD D Ede - Pathé - Laan der Verenigde Naties 150	2021-02-01	0
GD D Ede - Pathé - Laan der Verenigde Naties 150	2021-02-08	0
GD D Ede - Pathé - Laan der Verenigde Naties 150	2021-02-15	0
GD D Ede - Pathé - Laan der Verenigde Naties 150	2021-02-22	0
GD D Ede - Pathé - Laan der Verenigde Naties 150	2021-03-01	0
GD D Ede - Pathé - Laan der Verenigde Naties 150	2021-03-08	0

10 SARS-COV-2 TESTEN AFGENOMEN DOOR DE VEILIGHEIDS- EN GEZONDHEIDSREGIO  
GELDERLAND-MIDDEN VANAF 7 JUNI 2021

Tabel 22: Aantal testen afgenomen op de GGD testlocaties per week van de afspraak.  
(continued)

Afamelocatie	Week van afname	Aantal getest
GD D Ede - Pathé - Laan der Verenigde Naties 150	2021-03-15	0
GD D Ede - Pathé - Laan der Verenigde Naties 150	2021-03-22	0
GD D Ede - Pathé - Laan der Verenigde Naties 150	2021-03-29	0
GD D Ede - Pathé - Laan der Verenigde Naties 150	2021-04-05	0
GD D Ede - Pathé - Laan der Verenigde Naties 150	2021-04-12	0
GD D Ede - Pathé - Laan der Verenigde Naties 150	2021-04-19	0
GD D Ede - Pathé - Laan der Verenigde Naties 150	2021-04-26	0
GD D Ede - Pathé - Laan der Verenigde Naties 150	2021-05-03	0
GD D Ede - Pathé - Laan der Verenigde Naties 150	2021-05-10	0
GD D Ede - Pathé - Laan der Verenigde Naties 150	2021-05-17	0
GD D Ede - Pathé - Laan der Verenigde Naties 150	2021-05-24	0
GD D Ede - Pathé - Laan der Verenigde Naties 150	2021-05-31	0
GD D Ede - Pathé - Laan der Verenigde Naties 150	2021-06-07	0
GD D Ede - Pathé - Laan der Verenigde Naties 150	2021-06-14	0
GD D Ede - Pathé - Laan der Verenigde Naties 150	2021-06-21	0
GD D Ede - Pathé - Laan der Verenigde Naties 150	2021-06-28	0
GD D Ede - Pathé - Laan der Verenigde Naties 150	2021-07-05	0
GD D Ede - Pathé - Laan der Verenigde Naties 150	2021-07-12	0
GD D Ede - Pathé - Laan der Verenigde Naties 150	2021-07-19	0
GD D Ede - Pathé - Laan der Verenigde Naties 150	2021-07-26	0
GD D Ede - Pathé - Laan der Verenigde Naties 150	2021-08-02	0
GD D Elst - Einsteinweg	2020-06-01	0
GD D Elst - Einsteinweg	2020-06-08	0
GD D Elst - Einsteinweg	2020-06-15	0

10 SARS-COV-2 TESTEN AFGENOMEN DOOR DE VEILIGHEIDS- EN GEZONDHEIDSREGIO  
GELDERLAND-MIDDEN VANAF 7 JUNI 2021

Tabel 22: Aantal testen afgenomen op de GGD testlocaties per week van de afspraak.  
(continued)

Afamelocatie	Week van afname	Aantal getest
GD D Elst - Einsteinweg	2020-06-22	0
GD D Elst - Einsteinweg	2020-06-29	0
GD D Elst - Einsteinweg	2020-07-06	0
GD D Elst - Einsteinweg	2020-07-13	0
GD D Elst - Einsteinweg	2020-07-20	0
GD D Elst - Einsteinweg	2020-07-27	0
GD D Elst - Einsteinweg	2020-08-03	0
GD D Elst - Einsteinweg	2020-08-10	0
GD D Elst - Einsteinweg	2020-08-17	0
GD D Elst - Einsteinweg	2020-08-24	0
GD D Elst - Einsteinweg	2020-08-31	0
GD D Elst - Einsteinweg	2020-09-07	0
GD D Elst - Einsteinweg	2020-09-14	0
GD D Elst - Einsteinweg	2020-09-21	0
GD D Elst - Einsteinweg	2020-09-28	0
GD D Elst - Einsteinweg	2020-10-05	0
GD D Elst - Einsteinweg	2020-10-12	0
GD D Elst - Einsteinweg	2020-10-19	0
GD D Elst - Einsteinweg	2020-10-26	0
GD D Elst - Einsteinweg	2020-11-02	911
GD D Elst - Einsteinweg	2020-11-09	1125
GD D Elst - Einsteinweg	2020-11-16	1630
GD D Elst - Einsteinweg	2020-11-23	994
GD D Elst - Einsteinweg	2020-11-30	0
GD D Elst - Einsteinweg	2020-12-07	0
GD D Elst - Einsteinweg	2020-12-14	0
GD D Elst - Einsteinweg	2020-12-21	0
GD D Elst - Einsteinweg	2020-12-28	0
GD D Elst - Einsteinweg	2021-01-04	0
GD D Elst - Einsteinweg	2021-01-11	0
GD D Elst - Einsteinweg	2021-01-18	0
GD D Elst - Einsteinweg	2021-01-25	0
GD D Elst - Einsteinweg	2021-02-01	0
GD D Elst - Einsteinweg	2021-02-08	0
GD D Elst - Einsteinweg	2021-02-15	0
GD D Elst - Einsteinweg	2021-02-22	0
GD D Elst - Einsteinweg	2021-03-01	0
GD D Elst - Einsteinweg	2021-03-08	0
GD D Elst - Einsteinweg	2021-03-15	0
GD D Elst - Einsteinweg	2021-03-22	0
GD D Elst - Einsteinweg	2021-03-29	0
GD D Elst - Einsteinweg	2021-04-05	0
GD D Elst - Einsteinweg	2021-04-12	0
GD D Elst - Einsteinweg	2021-04-19	0
GD D Elst - Einsteinweg	2021-04-26	0

10 SARS-COV-2 TESTEN AFGENOMEN DOOR DE VEILIGHEIDS- EN GEZONDHEIDSREGIO  
GELDERLAND-MIDDEN VANAF 7 JUNI 2021

Tabel 22: Aantal testen afgenomen op de GGD testlocaties per week van de afspraak.  
(continued)

Afamelocatie	Week van afname	Aantal getest
GD D Elst - Einsteinweg	2021-05-03	0
GD D Elst - Einsteinweg	2021-05-10	0
GD D Elst - Einsteinweg	2021-05-17	0
GD D Elst - Einsteinweg	2021-05-24	0
GD D Elst - Einsteinweg	2021-05-31	0
GD D Elst - Einsteinweg	2021-06-07	0
GD D Elst - Einsteinweg	2021-06-14	0
GD D Elst - Einsteinweg	2021-06-21	0
GD D Elst - Einsteinweg	2021-06-28	0
GD D Elst - Einsteinweg	2021-07-05	0
GD D Elst - Einsteinweg	2021-07-12	0
GD D Elst - Einsteinweg	2021-07-19	0
GD D Elst - Einsteinweg	2021-07-26	0
GD D Elst - Einsteinweg	2021-08-02	0
GD D Gelderland Midden Elst - Einsteinweg	2020-06-01	0
GD D Gelderland Midden Elst - Einsteinweg	2020-06-08	0
GD D Gelderland Midden Elst - Einsteinweg	2020-06-15	0
GD D Gelderland Midden Elst - Einsteinweg	2020-06-22	0
GD D Gelderland Midden Elst - Einsteinweg	2020-06-29	0
GD D Gelderland Midden Elst - Einsteinweg	2020-07-06	0
GD D Gelderland Midden Elst - Einsteinweg	2020-07-13	0
GD D Gelderland Midden Elst - Einsteinweg	2020-07-20	0
GD D Gelderland Midden Elst - Einsteinweg	2020-07-27	0
GD D Gelderland Midden Elst - Einsteinweg	2020-08-03	0
GD D Gelderland Midden Elst - Einsteinweg	2020-08-10	0
GD D Gelderland Midden Elst - Einsteinweg	2020-08-17	0
GD D Gelderland Midden Elst - Einsteinweg	2020-08-24	0
GD D Gelderland Midden Elst - Einsteinweg	2020-08-31	0
GD D Gelderland Midden Elst - Einsteinweg	2020-09-07	0
GD D Gelderland Midden Elst - Einsteinweg	2020-09-14	0
GD D Gelderland Midden Elst - Einsteinweg	2020-09-21	0
GD D Gelderland Midden Elst - Einsteinweg	2020-09-28	0
GD D Gelderland Midden Elst - Einsteinweg	2020-10-05	0
GD D Gelderland Midden Elst - Einsteinweg	2020-10-12	0
GD D Gelderland Midden Elst - Einsteinweg	2020-10-19	0
GD D Gelderland Midden Elst - Einsteinweg	2020-10-26	0
GD D Gelderland Midden Elst - Einsteinweg	2020-11-02	6
GD D Gelderland Midden Elst - Einsteinweg	2020-11-09	4
GD D Gelderland Midden Elst - Einsteinweg	2020-11-16	2
GD D Gelderland Midden Elst - Einsteinweg	2020-11-23	855
GD D Gelderland Midden Elst - Einsteinweg	2020-11-30	2418
GD D Gelderland Midden Elst - Einsteinweg	2020-12-07	4311
GD D Gelderland Midden Elst - Einsteinweg	2020-12-14	4845
GD D Gelderland Midden Elst - Einsteinweg	2020-12-21	4168
GD D Gelderland Midden Elst - Einsteinweg	2020-12-28	2463

10 SARS-COV-2 TESTEN AFGENOMEN DOOR DE VEILIGHEIDS- EN GEZONDHEIDSREGIO  
GELDERLAND-MIDDEN VANAF 7 JUNI 2021

Tabel 22: Aantal testen afgenomen op de GGD testlocaties per week van de afspraak.  
(continued)

Afamelocatie	Week van afname	Aantal getest
GD D Gelderland Midden Elst - Einsteinweg	2021-01-04	1323
GD D Gelderland Midden Elst - Einsteinweg	2021-01-11	1111
GD D Gelderland Midden Elst - Einsteinweg	2021-01-18	1079
GD D Gelderland Midden Elst - Einsteinweg	2021-01-25	814
GD D Gelderland Midden Elst - Einsteinweg	2021-02-01	824
GD D Gelderland Midden Elst - Einsteinweg	2021-02-08	795
GD D Gelderland Midden Elst - Einsteinweg	2021-02-15	1112
GD D Gelderland Midden Elst - Einsteinweg	2021-02-22	1083
GD D Gelderland Midden Elst - Einsteinweg	2021-03-01	0
GD D Gelderland Midden Elst - Einsteinweg	2021-03-08	0
GD D Gelderland Midden Elst - Einsteinweg	2021-03-15	0
GD D Gelderland Midden Elst - Einsteinweg	2021-03-22	0
GD D Gelderland Midden Elst - Einsteinweg	2021-03-29	0
GD D Gelderland Midden Elst - Einsteinweg	2021-04-05	0
GD D Gelderland Midden Elst - Einsteinweg	2021-04-12	0
GD D Gelderland Midden Elst - Einsteinweg	2021-04-19	0
GD D Gelderland Midden Elst - Einsteinweg	2021-04-26	0
GD D Gelderland Midden Elst - Einsteinweg	2021-05-03	0
GD D Gelderland Midden Elst - Einsteinweg	2021-05-10	0
GD D Gelderland Midden Elst - Einsteinweg	2021-05-17	0
GD D Gelderland Midden Elst - Einsteinweg	2021-05-24	0
GD D Gelderland Midden Elst - Einsteinweg	2021-05-31	0
GD D Gelderland Midden Elst - Einsteinweg	2021-06-07	0
GD D Gelderland Midden Elst - Einsteinweg	2021-06-14	0
GD D Gelderland Midden Elst - Einsteinweg	2021-06-21	0
GD D Gelderland Midden Elst - Einsteinweg	2021-06-28	0
GD D Gelderland Midden Elst - Einsteinweg	2021-07-05	0
GD D Gelderland Midden Elst - Einsteinweg	2021-07-12	0
GD D Gelderland Midden Elst - Einsteinweg	2021-07-19	0
GD D Gelderland Midden Elst - Einsteinweg	2021-07-26	0
GD D Gelderland Midden Elst - Einsteinweg	2021-08-02	0
GD D Nijkerk - Hart van Holland	2020-06-01	0
GD D Nijkerk - Hart van Holland	2020-06-08	0
GD D Nijkerk - Hart van Holland	2020-06-15	0
GD D Nijkerk - Hart van Holland	2020-06-22	0
GD D Nijkerk - Hart van Holland	2020-06-29	0
GD D Nijkerk - Hart van Holland	2020-07-06	0
GD D Nijkerk - Hart van Holland	2020-07-13	0
GD D Nijkerk - Hart van Holland	2020-07-20	0
GD D Nijkerk - Hart van Holland	2020-07-27	0
GD D Nijkerk - Hart van Holland	2020-08-03	0
GD D Nijkerk - Hart van Holland	2020-08-10	0
GD D Nijkerk - Hart van Holland	2020-08-17	0
GD D Nijkerk - Hart van Holland	2020-08-24	0
GD D Nijkerk - Hart van Holland	2020-08-31	0

10 SARS-COV-2 TESTEN AFGENOMEN DOOR DE VEILIGHEIDS- EN GEZONDHEIDSREGIO  
GELDERLAND-MIDDEN VANAF 7 JUNI 2021

Tabel 22: Aantal testen afgenomen op de GGD testlocaties per week van de afspraak.  
(continued)

Afamelocatie	Week van afname	Aantal getest
GD D Nijkerk - Hart van Holland	2020-09-07	0
GD D Nijkerk - Hart van Holland	2020-09-14	0
GD D Nijkerk - Hart van Holland	2020-09-21	0
GD D Nijkerk - Hart van Holland	2020-09-28	0
GD D Nijkerk - Hart van Holland	2020-10-05	0
GD D Nijkerk - Hart van Holland	2020-10-12	0
GD D Nijkerk - Hart van Holland	2020-10-19	0
GD D Nijkerk - Hart van Holland	2020-10-26	0
GD D Nijkerk - Hart van Holland	2020-11-02	0
GD D Nijkerk - Hart van Holland	2020-11-09	0
GD D Nijkerk - Hart van Holland	2020-11-16	0
GD D Nijkerk - Hart van Holland	2020-11-23	0
GD D Nijkerk - Hart van Holland	2020-11-30	1781
GD D Nijkerk - Hart van Holland	2020-12-07	1916
GD D Nijkerk - Hart van Holland	2020-12-14	1908
GD D Nijkerk - Hart van Holland	2020-12-21	1840
GD D Nijkerk - Hart van Holland	2020-12-28	1654
GD D Nijkerk - Hart van Holland	2021-01-04	1611
GD D Nijkerk - Hart van Holland	2021-01-11	1837
GD D Nijkerk - Hart van Holland	2021-01-18	1218
GD D Nijkerk - Hart van Holland	2021-01-25	801
GD D Nijkerk - Hart van Holland	2021-02-01	661
GD D Nijkerk - Hart van Holland	2021-02-08	621
GD D Nijkerk - Hart van Holland	2021-02-15	898
GD D Nijkerk - Hart van Holland	2021-02-22	693
GD D Nijkerk - Hart van Holland	2021-03-01	0
GD D Nijkerk - Hart van Holland	2021-03-08	0
GD D Nijkerk - Hart van Holland	2021-03-15	0
GD D Nijkerk - Hart van Holland	2021-03-22	0
GD D Nijkerk - Hart van Holland	2021-03-29	0
GD D Nijkerk - Hart van Holland	2021-04-05	0
GD D Nijkerk - Hart van Holland	2021-04-12	0
GD D Nijkerk - Hart van Holland	2021-04-19	0
GD D Nijkerk - Hart van Holland	2021-04-26	0
GD D Nijkerk - Hart van Holland	2021-05-03	0
GD D Nijkerk - Hart van Holland	2021-05-10	0
GD D Nijkerk - Hart van Holland	2021-05-17	0
GD D Nijkerk - Hart van Holland	2021-05-24	0
GD D Nijkerk - Hart van Holland	2021-05-31	0
GD D Nijkerk - Hart van Holland	2021-06-07	0
GD D Nijkerk - Hart van Holland	2021-06-14	0
GD D Nijkerk - Hart van Holland	2021-06-21	0
GD D Nijkerk - Hart van Holland	2021-06-28	0
GD D Nijkerk - Hart van Holland	2021-07-05	0
GD D Nijkerk - Hart van Holland	2021-07-12	0

10 SARS-COV-2 TESTEN AFGENOMEN DOOR DE VEILIGHEIDS- EN GEZONDHEIDSREGIO  
GELDERLAND-MIDDEN VANAF 7 JUNI 2021

Tabel 22: Aantal testen afgenomen op de GGD testlocaties per week van de afspraak.  
(continued)

Afamelocatie	Week van afname	Aantal getest
GD D Nijkerk - Hart van Holland	2021-07-19	0
GD D Nijkerk - Hart van Holland	2021-07-26	0
GD D Nijkerk - Hart van Holland	2021-08-02	0
GD D Velp - President Kennedylaan 108	2020-06-01	0
GD D Velp - President Kennedylaan 108	2020-06-08	0
GD D Velp - President Kennedylaan 108	2020-06-15	0
GD D Velp - President Kennedylaan 108	2020-06-22	0
GD D Velp - President Kennedylaan 108	2020-06-29	0
GD D Velp - President Kennedylaan 108	2020-07-06	0
GD D Velp - President Kennedylaan 108	2020-07-13	0
GD D Velp - President Kennedylaan 108	2020-07-20	0
GD D Velp - President Kennedylaan 108	2020-07-27	0
GD D Velp - President Kennedylaan 108	2020-08-03	0
GD D Velp - President Kennedylaan 108	2020-08-10	0
GD D Velp - President Kennedylaan 108	2020-08-17	996
GD D Velp - President Kennedylaan 108	2020-08-24	1700
GD D Velp - President Kennedylaan 108	2020-08-31	1844
GD D Velp - President Kennedylaan 108	2020-09-07	1945
GD D Velp - President Kennedylaan 108	2020-09-14	1777
GD D Velp - President Kennedylaan 108	2020-09-21	1323
GD D Velp - President Kennedylaan 108	2020-09-28	1475
GD D Velp - President Kennedylaan 108	2020-10-05	990
GD D Velp - President Kennedylaan 108	2020-10-12	1052
GD D Velp - President Kennedylaan 108	2020-10-19	1358
GD D Velp - President Kennedylaan 108	2020-10-26	1334
GD D Velp - President Kennedylaan 108	2020-11-02	1475
GD D Velp - President Kennedylaan 108	2020-11-09	1842
GD D Velp - President Kennedylaan 108	2020-11-16	2361
GD D Velp - President Kennedylaan 108	2020-11-23	2561
GD D Velp - President Kennedylaan 108	2020-11-30	3280
GD D Velp - President Kennedylaan 108	2020-12-07	4324
GD D Velp - President Kennedylaan 108	2020-12-14	4310
GD D Velp - President Kennedylaan 108	2020-12-21	3863
GD D Velp - President Kennedylaan 108	2020-12-28	3540
GD D Velp - President Kennedylaan 108	2021-01-04	3113
GD D Velp - President Kennedylaan 108	2021-01-11	2442
GD D Velp - President Kennedylaan 108	2021-01-18	1797
GD D Velp - President Kennedylaan 108	2021-01-25	1253
GD D Velp - President Kennedylaan 108	2021-02-01	1086
GD D Velp - President Kennedylaan 108	2021-02-08	935
GD D Velp - President Kennedylaan 108	2021-02-15	1374
GD D Velp - President Kennedylaan 108	2021-02-22	987
GD D Velp - President Kennedylaan 108	2021-03-01	0
GD D Velp - President Kennedylaan 108	2021-03-08	0
GD D Velp - President Kennedylaan 108	2021-03-15	0

10 SARS-COV-2 TESTEN AFGENOMEN DOOR DE VEILIGHEIDS- EN GEZONDHEIDSREGIO  
GELDERLAND-MIDDEN VANAF 7 JUNI 2021

Tabel 22: Aantal testen afgenomen op de GGD testlocaties per week van de afspraak.  
(continued)

Afamelocatie	Week van afname	Aantal getest
GD D Velp - President Kennedylaan 108	2021-03-22	0
GD D Velp - President Kennedylaan 108	2021-03-29	0
GD D Velp - President Kennedylaan 108	2021-04-05	0
GD D Velp - President Kennedylaan 108	2021-04-12	0
GD D Velp - President Kennedylaan 108	2021-04-19	0
GD D Velp - President Kennedylaan 108	2021-04-26	0
GD D Velp - President Kennedylaan 108	2021-05-03	0
GD D Velp - President Kennedylaan 108	2021-05-10	0
GD D Velp - President Kennedylaan 108	2021-05-17	0
GD D Velp - President Kennedylaan 108	2021-05-24	0
GD D Velp - President Kennedylaan 108	2021-05-31	0
GD D Velp - President Kennedylaan 108	2021-06-07	0
GD D Velp - President Kennedylaan 108	2021-06-14	0
GD D Velp - President Kennedylaan 108	2021-06-21	0
GD D Velp - President Kennedylaan 108	2021-06-28	0
GD D Velp - President Kennedylaan 108	2021-07-05	0
GD D Velp - President Kennedylaan 108	2021-07-12	0
GD D Velp - President Kennedylaan 108	2021-07-19	0
GD D Velp - President Kennedylaan 108	2021-07-26	0
GD D Velp - President Kennedylaan 108	2021-08-02	0
GD D Wageningen - Parkeerplaats Sports Centre WUR	2020-06-01	0
GD D Wageningen - Parkeerplaats Sports Centre WUR	2020-06-08	0
GD D Wageningen - Parkeerplaats Sports Centre WUR	2020-06-15	0
GD D Wageningen - Parkeerplaats Sports Centre WUR	2020-06-22	0
GD D Wageningen - Parkeerplaats Sports Centre WUR	2020-06-29	0
GD D Wageningen - Parkeerplaats Sports Centre WUR	2020-07-06	0
GD D Wageningen - Parkeerplaats Sports Centre WUR	2020-07-13	0
GD D Wageningen - Parkeerplaats Sports Centre WUR	2020-07-20	0
GD D Wageningen - Parkeerplaats Sports Centre WUR	2020-07-27	0
GD D Wageningen - Parkeerplaats Sports Centre WUR	2020-08-03	0
GD D Wageningen - Parkeerplaats Sports Centre WUR	2020-08-10	0
GD D Wageningen - Parkeerplaats Sports Centre WUR	2020-08-17	0

10 SARS-COV-2 TESTEN AFGENOMEN DOOR DE VEILIGHEIDS- EN GEZONDHEIDSREGIO  
GELDERLAND-MIDDEN VANAF 7 JUNI 2021

Tabel 22: Aantal testen afgenomen op de GGD testlocaties per week van de afspraak.  
(continued)

Afamelocatie	Week van afname	Aantal getest
GD D Wageningen - Parkeerplaats Sports Centre WUR	2020-08-24	460
GD D Wageningen - Parkeerplaats Sports Centre WUR	2020-08-31	839
GD D Wageningen - Parkeerplaats Sports Centre WUR	2020-09-07	929
GD D Wageningen - Parkeerplaats Sports Centre WUR	2020-09-14	898
GD D Wageningen - Parkeerplaats Sports Centre WUR	2020-09-21	680
GD D Wageningen - Parkeerplaats Sports Centre WUR	2020-09-28	872
GD D Wageningen - Parkeerplaats Sports Centre WUR	2020-10-05	921
GD D Wageningen - Parkeerplaats Sports Centre WUR	2020-10-12	943
GD D Wageningen - Parkeerplaats Sports Centre WUR	2020-10-19	945
GD D Wageningen - Parkeerplaats Sports Centre WUR	2020-10-26	889
GD D Wageningen - Parkeerplaats Sports Centre WUR	2020-11-02	712
GD D Wageningen - Parkeerplaats Sports Centre WUR	2020-11-09	419
GD D Wageningen - Parkeerplaats Sports Centre WUR	2020-11-16	0
GD D Wageningen - Parkeerplaats Sports Centre WUR	2020-11-23	0
GD D Wageningen - Parkeerplaats Sports Centre WUR	2020-11-30	0
GD D Wageningen - Parkeerplaats Sports Centre WUR	2020-12-07	0
GD D Wageningen - Parkeerplaats Sports Centre WUR	2020-12-14	0
GD D Wageningen - Parkeerplaats Sports Centre WUR	2020-12-21	0
GD D Wageningen - Parkeerplaats Sports Centre WUR	2020-12-28	0
GD D Wageningen - Parkeerplaats Sports Centre WUR	2021-01-04	0
GD D Wageningen - Parkeerplaats Sports Centre WUR	2021-01-11	0
GD D Wageningen - Parkeerplaats Sports Centre WUR	2021-01-18	0

10 SARS-COV-2 TESTEN AFGENOMEN DOOR DE VEILIGHEIDS- EN GEZONDHEIDSREGIO  
GELDERLAND-MIDDEN VANAF 7 JUNI 2021

Tabel 22: Aantal testen afgenomen op de GGD testlocaties per week van de afspraak.  
(continued)

Afamelocatie	Week van afname	Aantal getest
GD D Wageningen - Parkeerplaats Sports Centre WUR	2021-01-25	0
GD D Wageningen - Parkeerplaats Sports Centre WUR	2021-02-01	0
GD D Wageningen - Parkeerplaats Sports Centre WUR	2021-02-08	0
GD D Wageningen - Parkeerplaats Sports Centre WUR	2021-02-15	0
GD D Wageningen - Parkeerplaats Sports Centre WUR	2021-02-22	0
GD D Wageningen - Parkeerplaats Sports Centre WUR	2021-03-01	0
GD D Wageningen - Parkeerplaats Sports Centre WUR	2021-03-08	0
GD D Wageningen - Parkeerplaats Sports Centre WUR	2021-03-15	0
GD D Wageningen - Parkeerplaats Sports Centre WUR	2021-03-22	0
GD D Wageningen - Parkeerplaats Sports Centre WUR	2021-03-29	0
GD D Wageningen - Parkeerplaats Sports Centre WUR	2021-04-05	0
GD D Wageningen - Parkeerplaats Sports Centre WUR	2021-04-12	0
GD D Wageningen - Parkeerplaats Sports Centre WUR	2021-04-19	0
GD D Wageningen - Parkeerplaats Sports Centre WUR	2021-04-26	0
GD D Wageningen - Parkeerplaats Sports Centre WUR	2021-05-03	0
GD D Wageningen - Parkeerplaats Sports Centre WUR	2021-05-10	0
GD D Wageningen - Parkeerplaats Sports Centre WUR	2021-05-17	0
GD D Wageningen - Parkeerplaats Sports Centre WUR	2021-05-24	0
GD D Wageningen - Parkeerplaats Sports Centre WUR	2021-05-31	0
GD D Wageningen - Parkeerplaats Sports Centre WUR	2021-06-07	0
GD D Wageningen - Parkeerplaats Sports Centre WUR	2021-06-14	0
GD D Wageningen - Parkeerplaats Sports Centre WUR	2021-06-21	0

10 SARS-COV-2 TESTEN AFGENOMEN DOOR DE VEILIGHEIDS- EN GEZONDHEIDSREGIO  
GELDERLAND-MIDDEN VANAF 7 JUNI 2021

Tabel 22: Aantal testen afgenomen op de GGD testlocaties per week van de afspraak.  
(continued)

Afamelocatie	Week van afname	Aantal getest
GD D Wageningen - Parkeerplaats Sports Centre WUR	2021-06-28	0
GD D Wageningen - Parkeerplaats Sports Centre WUR	2021-07-05	0
GD D Wageningen - Parkeerplaats Sports Centre WUR	2021-07-12	0
GD D Wageningen - Parkeerplaats Sports Centre WUR	2021-07-19	0
GD D Wageningen - Parkeerplaats Sports Centre WUR	2021-07-26	0
GD D Wageningen - Parkeerplaats Sports Centre WUR	2021-08-02	0
GD D Wageningen - Vadaring 7	2020-06-01	0
GD D Wageningen - Vadaring 7	2020-06-08	0
GD D Wageningen - Vadaring 7	2020-06-15	0
GD D Wageningen - Vadaring 7	2020-06-22	0
GD D Wageningen - Vadaring 7	2020-06-29	0
GD D Wageningen - Vadaring 7	2020-07-06	0
GD D Wageningen - Vadaring 7	2020-07-13	0
GD D Wageningen - Vadaring 7	2020-07-20	0
GD D Wageningen - Vadaring 7	2020-07-27	0
GD D Wageningen - Vadaring 7	2020-08-03	0
GD D Wageningen - Vadaring 7	2020-08-10	0
GD D Wageningen - Vadaring 7	2020-08-17	0
GD D Wageningen - Vadaring 7	2020-08-24	0
GD D Wageningen - Vadaring 7	2020-08-31	0
GD D Wageningen - Vadaring 7	2020-09-07	0
GD D Wageningen - Vadaring 7	2020-09-14	0
GD D Wageningen - Vadaring 7	2020-09-21	0
GD D Wageningen - Vadaring 7	2020-09-28	0
GD D Wageningen - Vadaring 7	2020-10-05	0
GD D Wageningen - Vadaring 7	2020-10-12	0
GD D Wageningen - Vadaring 7	2020-10-19	0
GD D Wageningen - Vadaring 7	2020-10-26	0
GD D Wageningen - Vadaring 7	2020-11-02	0
GD D Wageningen - Vadaring 7	2020-11-09	279
GD D Wageningen - Vadaring 7	2020-11-16	1173
GD D Wageningen - Vadaring 7	2020-11-23	1356
GD D Wageningen - Vadaring 7	2020-11-30	1899
GD D Wageningen - Vadaring 7	2020-12-07	2922
GD D Wageningen - Vadaring 7	2020-12-14	2746
GD D Wageningen - Vadaring 7	2020-12-21	2317
GD D Wageningen - Vadaring 7	2020-12-28	1624
GD D Wageningen - Vadaring 7	2021-01-04	1744
GD D Wageningen - Vadaring 7	2021-01-11	1540

10 SARS-COV-2 TESTEN AFGENOMEN DOOR DE VEILIGHEIDS- EN GEZONDHEIDSREGIO  
GELDERLAND-MIDDEN VANAF 7 JUNI 2021

Tabel 22: Aantal testen afgenomen op de GGD testlocaties per week van de afspraak.  
(continued)

Afamelocatie	Week van afname	Aantal getest
GD D Wageningen - Vadaring 7	2021-01-18	1380
GD D Wageningen - Vadaring 7	2021-01-25	1088
GD D Wageningen - Vadaring 7	2021-02-01	906
GD D Wageningen - Vadaring 7	2021-02-08	821
GD D Wageningen - Vadaring 7	2021-02-15	1232
GD D Wageningen - Vadaring 7	2021-02-22	946
GD D Wageningen - Vadaring 7	2021-03-01	0
GD D Wageningen - Vadaring 7	2021-03-08	0
GD D Wageningen - Vadaring 7	2021-03-15	0
GD D Wageningen - Vadaring 7	2021-03-22	0
GD D Wageningen - Vadaring 7	2021-03-29	0
GD D Wageningen - Vadaring 7	2021-04-05	0
GD D Wageningen - Vadaring 7	2021-04-12	0
GD D Wageningen - Vadaring 7	2021-04-19	0
GD D Wageningen - Vadaring 7	2021-04-26	0
GD D Wageningen - Vadaring 7	2021-05-03	0
GD D Wageningen - Vadaring 7	2021-05-10	0
GD D Wageningen - Vadaring 7	2021-05-17	0
GD D Wageningen - Vadaring 7	2021-05-24	0
GD D Wageningen - Vadaring 7	2021-05-31	0
GD D Wageningen - Vadaring 7	2021-06-07	0
GD D Wageningen - Vadaring 7	2021-06-14	0
GD D Wageningen - Vadaring 7	2021-06-21	0
GD D Wageningen - Vadaring 7	2021-06-28	0
GD D Wageningen - Vadaring 7	2021-07-05	0
GD D Wageningen - Vadaring 7	2021-07-12	0
GD D Wageningen - Vadaring 7	2021-07-19	0
GD D Wageningen - Vadaring 7	2021-07-26	0
GD D Wageningen - Vadaring 7	2021-08-02	0
GD D Zevenaar - Hunneveldweg 14b	2020-06-01	0
GD D Zevenaar - Hunneveldweg 14b	2020-06-08	0
GD D Zevenaar - Hunneveldweg 14b	2020-06-15	0
GD D Zevenaar - Hunneveldweg 14b	2020-06-22	0
GD D Zevenaar - Hunneveldweg 14b	2020-06-29	0
GD D Zevenaar - Hunneveldweg 14b	2020-07-06	0
GD D Zevenaar - Hunneveldweg 14b	2020-07-13	0
GD D Zevenaar - Hunneveldweg 14b	2020-07-20	0
GD D Zevenaar - Hunneveldweg 14b	2020-07-27	0
GD D Zevenaar - Hunneveldweg 14b	2020-08-03	0
GD D Zevenaar - Hunneveldweg 14b	2020-08-10	0
GD D Zevenaar - Hunneveldweg 14b	2020-08-17	0
GD D Zevenaar - Hunneveldweg 14b	2020-08-24	0
GD D Zevenaar - Hunneveldweg 14b	2020-08-31	0
GD D Zevenaar - Hunneveldweg 14b	2020-09-07	0
GD D Zevenaar - Hunneveldweg 14b	2020-09-14	0

10 SARS-COV-2 TESTEN AFGENOMEN DOOR DE VEILIGHEIDS- EN GEZONDHEIDSREGIO  
GELDERLAND-MIDDEN VANAF 7 JUNI 2021

Tabel 22: Aantal testen afgenomen op de GGD testlocaties per week van de afspraak.  
(continued)

Afamelocatie	Week van afname	Aantal getest
GD D Zevenaar - Hunneveldweg 14b	2020-09-21	0
GD D Zevenaar - Hunneveldweg 14b	2020-09-28	0
GD D Zevenaar - Hunneveldweg 14b	2020-10-05	0
GD D Zevenaar - Hunneveldweg 14b	2020-10-12	0
GD D Zevenaar - Hunneveldweg 14b	2020-10-19	0
GD D Zevenaar - Hunneveldweg 14b	2020-10-26	0
GD D Zevenaar - Hunneveldweg 14b	2020-11-02	0
GD D Zevenaar - Hunneveldweg 14b	2020-11-09	0
GD D Zevenaar - Hunneveldweg 14b	2020-11-16	0
GD D Zevenaar - Hunneveldweg 14b	2020-11-23	0
GD D Zevenaar - Hunneveldweg 14b	2020-11-30	0
GD D Zevenaar - Hunneveldweg 14b	2020-12-07	0
GD D Zevenaar - Hunneveldweg 14b	2020-12-14	0
GD D Zevenaar - Hunneveldweg 14b	2020-12-21	0
GD D Zevenaar - Hunneveldweg 14b	2020-12-28	0
GD D Zevenaar - Hunneveldweg 14b	2021-01-04	0
GD D Zevenaar - Hunneveldweg 14b	2021-01-11	424
GD D Zevenaar - Hunneveldweg 14b	2021-01-18	1031
GD D Zevenaar - Hunneveldweg 14b	2021-01-25	788
GD D Zevenaar - Hunneveldweg 14b	2021-02-01	724
GD D Zevenaar - Hunneveldweg 14b	2021-02-08	629
GD D Zevenaar - Hunneveldweg 14b	2021-02-15	697
GD D Zevenaar - Hunneveldweg 14b	2021-02-22	794
GD D Zevenaar - Hunneveldweg 14b	2021-03-01	0
GD D Zevenaar - Hunneveldweg 14b	2021-03-08	0
GD D Zevenaar - Hunneveldweg 14b	2021-03-15	0
GD D Zevenaar - Hunneveldweg 14b	2021-03-22	0
GD D Zevenaar - Hunneveldweg 14b	2021-03-29	0
GD D Zevenaar - Hunneveldweg 14b	2021-04-05	0
GD D Zevenaar - Hunneveldweg 14b	2021-04-12	0
GD D Zevenaar - Hunneveldweg 14b	2021-04-19	0
GD D Zevenaar - Hunneveldweg 14b	2021-04-26	0
GD D Zevenaar - Hunneveldweg 14b	2021-05-03	0
GD D Zevenaar - Hunneveldweg 14b	2021-05-10	0
GD D Zevenaar - Hunneveldweg 14b	2021-05-17	0
GD D Zevenaar - Hunneveldweg 14b	2021-05-24	0
GD D Zevenaar - Hunneveldweg 14b	2021-05-31	0
GD D Zevenaar - Hunneveldweg 14b	2021-06-07	0
GD D Zevenaar - Hunneveldweg 14b	2021-06-14	0
GD D Zevenaar - Hunneveldweg 14b	2021-06-21	0
GD D Zevenaar - Hunneveldweg 14b	2021-06-28	0
GD D Zevenaar - Hunneveldweg 14b	2021-07-05	0
GD D Zevenaar - Hunneveldweg 14b	2021-07-12	0
GD D Zevenaar - Hunneveldweg 14b	2021-07-19	0
GD D Zevenaar - Hunneveldweg 14b	2021-07-26	0

10 SARS-COV-2 TESTEN AFGENOMEN DOOR DE VEILIGHEIDS- EN GEZONDHEIDSREGIO  
GELDERLAND-MIDDEN VANAF 7 JUNI 2021

Tabel 22: Aantal testen afgenomen op de GGD testlocaties per week van de afspraak.  
(continued)

Afnamelocatie	Week van afname	Aantal getest
GD D Zevenaar - Hunneveldweg 14b	2021-08-02	0
GGD Arnhem - Thuisbemonstering	2020-06-01	5
GGD Arnhem - Thuisbemonstering	2020-06-08	122
GGD Arnhem - Thuisbemonstering	2020-06-15	44
GGD Arnhem - Thuisbemonstering	2020-06-22	18
GGD Arnhem - Thuisbemonstering	2020-06-29	18
GGD Arnhem - Thuisbemonstering	2020-07-06	28
GGD Arnhem - Thuisbemonstering	2020-07-13	25
GGD Arnhem - Thuisbemonstering	2020-07-20	48
GGD Arnhem - Thuisbemonstering	2020-07-27	37
GGD Arnhem - Thuisbemonstering	2020-08-03	36
GGD Arnhem - Thuisbemonstering	2020-08-10	45
GGD Arnhem - Thuisbemonstering	2020-08-17	43
GGD Arnhem - Thuisbemonstering	2020-08-24	53
GGD Arnhem - Thuisbemonstering	2020-08-31	82
GGD Arnhem - Thuisbemonstering	2020-09-07	123
GGD Arnhem - Thuisbemonstering	2020-09-14	62
GGD Arnhem - Thuisbemonstering	2020-09-21	94
GGD Arnhem - Thuisbemonstering	2020-09-28	97
GGD Arnhem - Thuisbemonstering	2020-10-05	99
GGD Arnhem - Thuisbemonstering	2020-10-12	117
GGD Arnhem - Thuisbemonstering	2020-10-19	106
GGD Arnhem - Thuisbemonstering	2020-10-26	141
GGD Arnhem - Thuisbemonstering	2020-11-02	105
GGD Arnhem - Thuisbemonstering	2020-11-09	108
GGD Arnhem - Thuisbemonstering	2020-11-16	120
GGD Arnhem - Thuisbemonstering	2020-11-23	119
GGD Arnhem - Thuisbemonstering	2020-11-30	126
GGD Arnhem - Thuisbemonstering	2020-12-07	135
GGD Arnhem - Thuisbemonstering	2020-12-14	147
GGD Arnhem - Thuisbemonstering	2020-12-21	146
GGD Arnhem - Thuisbemonstering	2020-12-28	167
GGD Arnhem - Thuisbemonstering	2021-01-04	163
GGD Arnhem - Thuisbemonstering	2021-01-11	102
GGD Arnhem - Thuisbemonstering	2021-01-18	152
GGD Arnhem - Thuisbemonstering	2021-01-25	127
GGD Arnhem - Thuisbemonstering	2021-02-01	116
GGD Arnhem - Thuisbemonstering	2021-02-08	123
GGD Arnhem - Thuisbemonstering	2021-02-15	112
GGD Arnhem - Thuisbemonstering	2021-02-22	76
GGD Arnhem - Thuisbemonstering	2021-03-01	0
GGD Arnhem - Thuisbemonstering	2021-03-08	0
GGD Arnhem - Thuisbemonstering	2021-03-15	0
GGD Arnhem - Thuisbemonstering	2021-03-22	0
GGD Arnhem - Thuisbemonstering	2021-03-29	0

10 SARS-COV-2 TESTEN AFGENOMEN DOOR DE VEILIGHEIDS- EN GEZONDHEIDSREGIO  
GELDERLAND-MIDDEN VANAF 7 JUNI 2021

Tabel 22: Aantal testen afgenomen op de GGD testlocaties per week van de afspraak.  
(continued)

Afamelocatie	Week van afname	Aantal getest
GGD Arnhem - Thuisbemonstering	2021-04-05	0
GGD Arnhem - Thuisbemonstering	2021-04-12	0
GGD Arnhem - Thuisbemonstering	2021-04-19	0
GGD Arnhem - Thuisbemonstering	2021-04-26	0
GGD Arnhem - Thuisbemonstering	2021-05-03	0
GGD Arnhem - Thuisbemonstering	2021-05-10	0
GGD Arnhem - Thuisbemonstering	2021-05-17	0
GGD Arnhem - Thuisbemonstering	2021-05-24	0
GGD Arnhem - Thuisbemonstering	2021-05-31	0
GGD Arnhem - Thuisbemonstering	2021-06-07	0
GGD Arnhem - Thuisbemonstering	2021-06-14	0
GGD Arnhem - Thuisbemonstering	2021-06-21	0
GGD Arnhem - Thuisbemonstering	2021-06-28	0
GGD Arnhem - Thuisbemonstering	2021-07-05	0
GGD Arnhem - Thuisbemonstering	2021-07-12	0
GGD Arnhem - Thuisbemonstering	2021-07-19	0
GGD Arnhem - Thuisbemonstering	2021-07-26	0
GGD Arnhem - Thuisbemonstering	2021-08-02	0
GGD Gelderland Midden - Thuisbemonstering	2020-06-01	0
GGD Gelderland Midden - Thuisbemonstering	2020-06-08	0
GGD Gelderland Midden - Thuisbemonstering	2020-06-15	0
GGD Gelderland Midden - Thuisbemonstering	2020-06-22	0
GGD Gelderland Midden - Thuisbemonstering	2020-06-29	0
GGD Gelderland Midden - Thuisbemonstering	2020-07-06	0
GGD Gelderland Midden - Thuisbemonstering	2020-07-13	0
GGD Gelderland Midden - Thuisbemonstering	2020-07-20	0
GGD Gelderland Midden - Thuisbemonstering	2020-07-27	0
GGD Gelderland Midden - Thuisbemonstering	2020-08-03	0
GGD Gelderland Midden - Thuisbemonstering	2020-08-10	0
GGD Gelderland Midden - Thuisbemonstering	2020-08-17	0
GGD Gelderland Midden - Thuisbemonstering	2020-08-24	0

10 SARS-COV-2 TESTEN AFGENOMEN DOOR DE VEILIGHEIDS- EN GEZONDHEIDSREGIO  
GELDERLAND-MIDDEN VANAF 7 JUNI 2021

Tabel 22: Aantal testen afgenomen op de GGD testlocaties per week van de afspraak.  
(continued)

Afamelocatie	Week van afname	Aantal getest
GGD Gelderland Midden - Thuisbemonstering	2020-08-31	0
GGD Gelderland Midden - Thuisbemonstering	2020-09-07	0
GGD Gelderland Midden - Thuisbemonstering	2020-09-14	0
GGD Gelderland Midden - Thuisbemonstering	2020-09-21	0
GGD Gelderland Midden - Thuisbemonstering	2020-09-28	0
GGD Gelderland Midden - Thuisbemonstering	2020-10-05	0
GGD Gelderland Midden - Thuisbemonstering	2020-10-12	0
GGD Gelderland Midden - Thuisbemonstering	2020-10-19	0
GGD Gelderland Midden - Thuisbemonstering	2020-10-26	16
GGD Gelderland Midden - Thuisbemonstering	2020-11-02	286
GGD Gelderland Midden - Thuisbemonstering	2020-11-09	98
GGD Gelderland Midden - Thuisbemonstering	2020-11-16	20
GGD Gelderland Midden - Thuisbemonstering	2020-11-23	180
GGD Gelderland Midden - Thuisbemonstering	2020-11-30	54
GGD Gelderland Midden - Thuisbemonstering	2020-12-07	139
GGD Gelderland Midden - Thuisbemonstering	2020-12-14	56
GGD Gelderland Midden - Thuisbemonstering	2020-12-21	67
GGD Gelderland Midden - Thuisbemonstering	2020-12-28	9
GGD Gelderland Midden - Thuisbemonstering	2021-01-04	36
GGD Gelderland Midden - Thuisbemonstering	2021-01-11	53
GGD Gelderland Midden - Thuisbemonstering	2021-01-18	18
GGD Gelderland Midden - Thuisbemonstering	2021-01-25	58

10 SARS-COV-2 TESTEN AFGENOMEN DOOR DE VEILIGHEIDS- EN GEZONDHEIDSREGIO  
GELDERLAND-MIDDEN VANAF 7 JUNI 2021

Tabel 22: Aantal testen afgenomen op de GGD testlocaties per week van de afspraak.  
(continued)

Afnamelocatie	Week van afname	Aantal getest
GGD Gelderland Midden - Thuisbemonstering	2021-02-01	61
GGD Gelderland Midden - Thuisbemonstering	2021-02-08	23
GGD Gelderland Midden - Thuisbemonstering	2021-02-15	152
GGD Gelderland Midden - Thuisbemonstering	2021-02-22	0
GGD Gelderland Midden - Thuisbemonstering	2021-03-01	0
GGD Gelderland Midden - Thuisbemonstering	2021-03-08	0
GGD Gelderland Midden - Thuisbemonstering	2021-03-15	0
GGD Gelderland Midden - Thuisbemonstering	2021-03-22	0
GGD Gelderland Midden - Thuisbemonstering	2021-03-29	0
GGD Gelderland Midden - Thuisbemonstering	2021-04-05	0
GGD Gelderland Midden - Thuisbemonstering	2021-04-12	0
GGD Gelderland Midden - Thuisbemonstering	2021-04-19	0
GGD Gelderland Midden - Thuisbemonstering	2021-04-26	0
GGD Gelderland Midden - Thuisbemonstering	2021-05-03	0
GGD Gelderland Midden - Thuisbemonstering	2021-05-10	0
GGD Gelderland Midden - Thuisbemonstering	2021-05-17	0
GGD Gelderland Midden - Thuisbemonstering	2021-05-24	0
GGD Gelderland Midden - Thuisbemonstering	2021-05-31	0
GGD Gelderland Midden - Thuisbemonstering	2021-06-07	0
GGD Gelderland Midden - Thuisbemonstering	2021-06-14	0
GGD Gelderland Midden - Thuisbemonstering	2021-06-21	0
GGD Gelderland Midden - Thuisbemonstering	2021-06-28	0

10 SARS-COV-2 TESTEN AFGENOMEN DOOR DE VEILIGHEIDS- EN GEZONDHEIDSREGIO  
GELDERLAND-MIDDEN VANAF 7 JUNI 2021

Tabel 22: Aantal testen afgenomen op de GGD testlocaties per week van de afspraak.  
(continued)

Afamelocatie	Week van afname	Aantal getest
GGD Gelderland Midden - Thuisbemonstering	2021-07-05	0
GGD Gelderland Midden - Thuisbemonstering	2021-07-12	0
GGD Gelderland Midden - Thuisbemonstering	2021-07-19	0
GGD Gelderland Midden - Thuisbemonstering	2021-07-26	0
GGD Gelderland Midden - Thuisbemonstering	2021-08-02	0
GGD Gelderland-Midden - Kinderteststraat Velp	2020-06-01	0
GGD Gelderland-Midden - Kinderteststraat Velp	2020-06-08	0
GGD Gelderland-Midden - Kinderteststraat Velp	2020-06-15	0
GGD Gelderland-Midden - Kinderteststraat Velp	2020-06-22	0
GGD Gelderland-Midden - Kinderteststraat Velp	2020-06-29	0
GGD Gelderland-Midden - Kinderteststraat Velp	2020-07-06	0
GGD Gelderland-Midden - Kinderteststraat Velp	2020-07-13	0
GGD Gelderland-Midden - Kinderteststraat Velp	2020-07-20	0
GGD Gelderland-Midden - Kinderteststraat Velp	2020-07-27	0
GGD Gelderland-Midden - Kinderteststraat Velp	2020-08-03	0
GGD Gelderland-Midden - Kinderteststraat Velp	2020-08-10	0
GGD Gelderland-Midden - Kinderteststraat Velp	2020-08-17	0
GGD Gelderland-Midden - Kinderteststraat Velp	2020-08-24	0
GGD Gelderland-Midden - Kinderteststraat Velp	2020-08-31	0
GGD Gelderland-Midden - Kinderteststraat Velp	2020-09-07	0
GGD Gelderland-Midden - Kinderteststraat Velp	2020-09-14	0
GGD Gelderland-Midden - Kinderteststraat Velp	2020-09-21	0

10 SARS-COV-2 TESTEN AFGENOMEN DOOR DE VEILIGHEIDS- EN GEZONDHEIDSREGIO  
GELDERLAND-MIDDEN VANAF 7 JUNI 2021

Tabel 22: Aantal testen afgenomen op de GGD testlocaties per week van de afspraak.  
(continued)

Afnamelocatie	Week van afname	Aantal getest
GGD Gelderland-Midden - Kinderteststraat Velp	2020-09-28	0
GGD Gelderland-Midden - Kinderteststraat Velp	2020-10-05	0
GGD Gelderland-Midden - Kinderteststraat Velp	2020-10-12	0
GGD Gelderland-Midden - Kinderteststraat Velp	2020-10-19	0
GGD Gelderland-Midden - Kinderteststraat Velp	2020-10-26	0
GGD Gelderland-Midden - Kinderteststraat Velp	2020-11-02	0
GGD Gelderland-Midden - Kinderteststraat Velp	2020-11-09	0
GGD Gelderland-Midden - Kinderteststraat Velp	2020-11-16	0
GGD Gelderland-Midden - Kinderteststraat Velp	2020-11-23	0
GGD Gelderland-Midden - Kinderteststraat Velp	2020-11-30	0
GGD Gelderland-Midden - Kinderteststraat Velp	2020-12-07	0
GGD Gelderland-Midden - Kinderteststraat Velp	2020-12-14	0
GGD Gelderland-Midden - Kinderteststraat Velp	2020-12-21	0
GGD Gelderland-Midden - Kinderteststraat Velp	2020-12-28	0
GGD Gelderland-Midden - Kinderteststraat Velp	2021-01-04	0
GGD Gelderland-Midden - Kinderteststraat Velp	2021-01-11	0
GGD Gelderland-Midden - Kinderteststraat Velp	2021-01-18	0
GGD Gelderland-Midden - Kinderteststraat Velp	2021-01-25	4
GGD Gelderland-Midden - Kinderteststraat Velp	2021-02-01	13
GGD Gelderland-Midden - Kinderteststraat Velp	2021-02-08	20
GGD Gelderland-Midden - Kinderteststraat Velp	2021-02-15	0
GGD Gelderland-Midden - Kinderteststraat Velp	2021-02-22	0

10 SARS-COV-2 TESTEN AFGENOMEN DOOR DE VEILIGHEIDS- EN GEZONDHEIDSREGIO  
GELDERLAND-MIDDEN VANAF 7 JUNI 2021

Tabel 22: Aantal testen afgenomen op de GGD testlocaties per week van de afspraak.  
(continued)

Afnamelocatie	Week van afname	Aantal getest
GGD Gelderland-Midden - Kinderteststraat Velp	2021-03-01	1
GGD Gelderland-Midden - Kinderteststraat Velp	2021-03-08	1
GGD Gelderland-Midden - Kinderteststraat Velp	2021-03-15	0
GGD Gelderland-Midden - Kinderteststraat Velp	2021-03-22	0
GGD Gelderland-Midden - Kinderteststraat Velp	2021-03-29	0
GGD Gelderland-Midden - Kinderteststraat Velp	2021-04-05	0
GGD Gelderland-Midden - Kinderteststraat Velp	2021-04-12	0
GGD Gelderland-Midden - Kinderteststraat Velp	2021-04-19	0
GGD Gelderland-Midden - Kinderteststraat Velp	2021-04-26	0
GGD Gelderland-Midden - Kinderteststraat Velp	2021-05-03	0
GGD Gelderland-Midden - Kinderteststraat Velp	2021-05-10	0
GGD Gelderland-Midden - Kinderteststraat Velp	2021-05-17	0
GGD Gelderland-Midden - Kinderteststraat Velp	2021-05-24	0
GGD Gelderland-Midden - Kinderteststraat Velp	2021-05-31	0
GGD Gelderland-Midden - Kinderteststraat Velp	2021-06-07	0
GGD Gelderland-Midden - Kinderteststraat Velp	2021-06-14	0
GGD Gelderland-Midden - Kinderteststraat Velp	2021-06-21	0
GGD Gelderland-Midden - Kinderteststraat Velp	2021-06-28	0
GGD Gelderland-Midden - Kinderteststraat Velp	2021-07-05	0
GGD Gelderland-Midden - Kinderteststraat Velp	2021-07-12	0
GGD Gelderland-Midden - Kinderteststraat Velp	2021-07-19	0
GGD Gelderland-Midden - Kinderteststraat Velp	2021-07-26	0

10 SARS-COV-2 TESTEN AFGENOMEN DOOR DE VEILIGHEIDS- EN GEZONDHEIDSREGIO  
GELDERLAND-MIDDEN VANAF 7 JUNI 2021

Tabel 22: Aantal testen afgenomen op de GGD testlocaties per week van de afspraak.  
(continued)

Afamelocatie	Week van afname	Aantal getest
GGD Gelderland-Midden - Kinderteststraat Velp	2021-08-02	0
GGD Wageningen - Keijenbergseweg 10	2020-06-01	0
GGD Wageningen - Keijenbergseweg 10	2020-06-08	0
GGD Wageningen - Keijenbergseweg 10	2020-06-15	0
GGD Wageningen - Keijenbergseweg 10	2020-06-22	0
GGD Wageningen - Keijenbergseweg 10	2020-06-29	0
GGD Wageningen - Keijenbergseweg 10	2020-07-06	0
GGD Wageningen - Keijenbergseweg 10	2020-07-13	0
GGD Wageningen - Keijenbergseweg 10	2020-07-20	0
GGD Wageningen - Keijenbergseweg 10	2020-07-27	0
GGD Wageningen - Keijenbergseweg 10	2020-08-03	0
GGD Wageningen - Keijenbergseweg 10	2020-08-10	0
GGD Wageningen - Keijenbergseweg 10	2020-08-17	0
GGD Wageningen - Keijenbergseweg 10	2020-08-24	0
GGD Wageningen - Keijenbergseweg 10	2020-08-31	0
GGD Wageningen - Keijenbergseweg 10	2020-09-07	0
GGD Wageningen - Keijenbergseweg 10	2020-09-14	0
GGD Wageningen - Keijenbergseweg 10	2020-09-21	0
GGD Wageningen - Keijenbergseweg 10	2020-09-28	0
GGD Wageningen - Keijenbergseweg 10	2020-10-05	0
GGD Wageningen - Keijenbergseweg 10	2020-10-12	0
GGD Wageningen - Keijenbergseweg 10	2020-10-19	0
GGD Wageningen - Keijenbergseweg 10	2020-10-26	0
GGD Wageningen - Keijenbergseweg 10	2020-11-02	0
GGD Wageningen - Keijenbergseweg 10	2020-11-09	0
GGD Wageningen - Keijenbergseweg 10	2020-11-16	194
GGD Wageningen - Keijenbergseweg 10	2020-11-23	0
GGD Wageningen - Keijenbergseweg 10	2020-11-30	0
GGD Wageningen - Keijenbergseweg 10	2020-12-07	0
GGD Wageningen - Keijenbergseweg 10	2020-12-14	0
GGD Wageningen - Keijenbergseweg 10	2020-12-21	0
GGD Wageningen - Keijenbergseweg 10	2020-12-28	11
GGD Wageningen - Keijenbergseweg 10	2021-01-04	0
GGD Wageningen - Keijenbergseweg 10	2021-01-11	0
GGD Wageningen - Keijenbergseweg 10	2021-01-18	0
GGD Wageningen - Keijenbergseweg 10	2021-01-25	0
GGD Wageningen - Keijenbergseweg 10	2021-02-01	0
GGD Wageningen - Keijenbergseweg 10	2021-02-08	0
GGD Wageningen - Keijenbergseweg 10	2021-02-15	0
GGD Wageningen - Keijenbergseweg 10	2021-02-22	0
GGD Wageningen - Keijenbergseweg 10	2021-03-01	0
GGD Wageningen - Keijenbergseweg 10	2021-03-08	0
GGD Wageningen - Keijenbergseweg 10	2021-03-15	0
GGD Wageningen - Keijenbergseweg 10	2021-03-22	0

10 SARS-COV-2 TESTEN AFGENOMEN DOOR DE VEILIGHEIDS- EN GEZONDHEIDSREGIO  
GELDERLAND-MIDDEN VANAF 7 JUNI 2021

Tabel 22: Aantal testen afgenomen op de GGD testlocaties per week van de afspraak.  
(continued)

Afamelocatie	Week van afname	Aantal getest
GGD Wageningen - Keijenbergseweg 10	2021-03-29	0
GGD Wageningen - Keijenbergseweg 10	2021-04-05	0
GGD Wageningen - Keijenbergseweg 10	2021-04-12	0
GGD Wageningen - Keijenbergseweg 10	2021-04-19	0
GGD Wageningen - Keijenbergseweg 10	2021-04-26	0
GGD Wageningen - Keijenbergseweg 10	2021-05-03	0
GGD Wageningen - Keijenbergseweg 10	2021-05-10	0
GGD Wageningen - Keijenbergseweg 10	2021-05-17	0
GGD Wageningen - Keijenbergseweg 10	2021-05-24	0
GGD Wageningen - Keijenbergseweg 10	2021-05-31	0
GGD Wageningen - Keijenbergseweg 10	2021-06-07	0
GGD Wageningen - Keijenbergseweg 10	2021-06-14	0
GGD Wageningen - Keijenbergseweg 10	2021-06-21	0
GGD Wageningen - Keijenbergseweg 10	2021-06-28	0
GGD Wageningen - Keijenbergseweg 10	2021-07-05	0
GGD Wageningen - Keijenbergseweg 10	2021-07-12	0
GGD Wageningen - Keijenbergseweg 10	2021-07-19	0
GGD Wageningen - Keijenbergseweg 10	2021-07-26	0
GGD Wageningen - Keijenbergseweg 10	2021-08-02	0
PRIO GD D Barneveld - Nieuwe Markt 8	2020-06-01	0
PRIO GD D Barneveld - Nieuwe Markt 8	2020-06-08	0
PRIO GD D Barneveld - Nieuwe Markt 8	2020-06-15	0
PRIO GD D Barneveld - Nieuwe Markt 8	2020-06-22	0
PRIO GD D Barneveld - Nieuwe Markt 8	2020-06-29	0
PRIO GD D Barneveld - Nieuwe Markt 8	2020-07-06	0
PRIO GD D Barneveld - Nieuwe Markt 8	2020-07-13	0
PRIO GD D Barneveld - Nieuwe Markt 8	2020-07-20	0
PRIO GD D Barneveld - Nieuwe Markt 8	2020-07-27	0
PRIO GD D Barneveld - Nieuwe Markt 8	2020-08-03	0
PRIO GD D Barneveld - Nieuwe Markt 8	2020-08-10	0
PRIO GD D Barneveld - Nieuwe Markt 8	2020-08-17	0
PRIO GD D Barneveld - Nieuwe Markt 8	2020-08-24	0
PRIO GD D Barneveld - Nieuwe Markt 8	2020-08-31	0
PRIO GD D Barneveld - Nieuwe Markt 8	2020-09-07	0
PRIO GD D Barneveld - Nieuwe Markt 8	2020-09-14	0
PRIO GD D Barneveld - Nieuwe Markt 8	2020-09-21	0
PRIO GD D Barneveld - Nieuwe Markt 8	2020-09-28	262
PRIO GD D Barneveld - Nieuwe Markt 8	2020-10-05	280
PRIO GD D Barneveld - Nieuwe Markt 8	2020-10-12	306
PRIO GD D Barneveld - Nieuwe Markt 8	2020-10-19	295
PRIO GD D Barneveld - Nieuwe Markt 8	2020-10-26	352
PRIO GD D Barneveld - Nieuwe Markt 8	2020-11-02	372
PRIO GD D Barneveld - Nieuwe Markt 8	2020-11-09	350
PRIO GD D Barneveld - Nieuwe Markt 8	2020-11-16	381
PRIO GD D Barneveld - Nieuwe Markt 8	2020-11-23	369

10 SARS-COV-2 TESTEN AFGENOMEN DOOR DE VEILIGHEIDS- EN GEZONDHEIDSREGIO  
GELDERLAND-MIDDEN VANAF 7 JUNI 2021

Tabel 22: Aantal testen afgenomen op de GGD testlocaties per week van de afspraak.  
(continued)

Afnamelocatie	Week van afname	Aantal getest
PRIO GD D Barneveld - Nieuwe Markt 8	2020-11-30	403
PRIO GD D Barneveld - Nieuwe Markt 8	2020-12-07	449
PRIO GD D Barneveld - Nieuwe Markt 8	2020-12-14	448
PRIO GD D Barneveld - Nieuwe Markt 8	2020-12-21	406
PRIO GD D Barneveld - Nieuwe Markt 8	2020-12-28	350
PRIO GD D Barneveld - Nieuwe Markt 8	2021-01-04	390
PRIO GD D Barneveld - Nieuwe Markt 8	2021-01-11	378
PRIO GD D Barneveld - Nieuwe Markt 8	2021-01-18	271
PRIO GD D Barneveld - Nieuwe Markt 8	2021-01-25	212
PRIO GD D Barneveld - Nieuwe Markt 8	2021-02-01	214
PRIO GD D Barneveld - Nieuwe Markt 8	2021-02-08	210
PRIO GD D Barneveld - Nieuwe Markt 8	2021-02-15	230
PRIO GD D Barneveld - Nieuwe Markt 8	2021-02-22	104
PRIO GD D Barneveld - Nieuwe Markt 8	2021-03-01	0
PRIO GD D Barneveld - Nieuwe Markt 8	2021-03-08	0
PRIO GD D Barneveld - Nieuwe Markt 8	2021-03-15	0
PRIO GD D Barneveld - Nieuwe Markt 8	2021-03-22	0
PRIO GD D Barneveld - Nieuwe Markt 8	2021-03-29	0
PRIO GD D Barneveld - Nieuwe Markt 8	2021-04-05	0
PRIO GD D Barneveld - Nieuwe Markt 8	2021-04-12	0
PRIO GD D Barneveld - Nieuwe Markt 8	2021-04-19	0
PRIO GD D Barneveld - Nieuwe Markt 8	2021-04-26	0
PRIO GD D Barneveld - Nieuwe Markt 8	2021-05-03	0
PRIO GD D Barneveld - Nieuwe Markt 8	2021-05-10	0
PRIO GD D Barneveld - Nieuwe Markt 8	2021-05-17	0
PRIO GD D Barneveld - Nieuwe Markt 8	2021-05-24	0
PRIO GD D Barneveld - Nieuwe Markt 8	2021-05-31	0
PRIO GD D Barneveld - Nieuwe Markt 8	2021-06-07	0
PRIO GD D Barneveld - Nieuwe Markt 8	2021-06-14	0
PRIO GD D Barneveld - Nieuwe Markt 8	2021-06-21	0
PRIO GD D Barneveld - Nieuwe Markt 8	2021-06-28	0
PRIO GD D Barneveld - Nieuwe Markt 8	2021-07-05	0
PRIO GD D Barneveld - Nieuwe Markt 8	2021-07-12	0
PRIO GD D Barneveld - Nieuwe Markt 8	2021-07-19	0
PRIO GD D Barneveld - Nieuwe Markt 8	2021-07-26	0
PRIO GD D Barneveld - Nieuwe Markt 8	2021-08-02	0
PRIO GD D Velp - President Kennedylaan 108	2020-06-01	0
PRIO GD D Velp - President Kennedylaan 108	2020-06-08	0
PRIO GD D Velp - President Kennedylaan 108	2020-06-15	0
PRIO GD D Velp - President Kennedylaan 108	2020-06-22	0

10 SARS-COV-2 TESTEN AFGENOMEN DOOR DE VEILIGHEIDS- EN GEZONDHEIDSREGIO  
GELDERLAND-MIDDEN VANAF 7 JUNI 2021

Tabel 22: Aantal testen afgenomen op de GGD testlocaties per week van de afspraak.  
(continued)

Afnamelocatie	Week van afname	Aantal getest
PRIO GD D Velp - President Kennedylaan 108	2020-06-29	0
PRIO GD D Velp - President Kennedylaan 108	2020-07-06	0
PRIO GD D Velp - President Kennedylaan 108	2020-07-13	0
PRIO GD D Velp - President Kennedylaan 108	2020-07-20	0
PRIO GD D Velp - President Kennedylaan 108	2020-07-27	0
PRIO GD D Velp - President Kennedylaan 108	2020-08-03	0
PRIO GD D Velp - President Kennedylaan 108	2020-08-10	0
PRIO GD D Velp - President Kennedylaan 108	2020-08-17	0
PRIO GD D Velp - President Kennedylaan 108	2020-08-24	0
PRIO GD D Velp - President Kennedylaan 108	2020-08-31	0
PRIO GD D Velp - President Kennedylaan 108	2020-09-07	0
PRIO GD D Velp - President Kennedylaan 108	2020-09-14	0
PRIO GD D Velp - President Kennedylaan 108	2020-09-21	444
PRIO GD D Velp - President Kennedylaan 108	2020-09-28	462
PRIO GD D Velp - President Kennedylaan 108	2020-10-05	860
PRIO GD D Velp - President Kennedylaan 108	2020-10-12	869
PRIO GD D Velp - President Kennedylaan 108	2020-10-19	726
PRIO GD D Velp - President Kennedylaan 108	2020-10-26	641
PRIO GD D Velp - President Kennedylaan 108	2020-11-02	398
PRIO GD D Velp - President Kennedylaan 108	2020-11-09	343
PRIO GD D Velp - President Kennedylaan 108	2020-11-16	406
PRIO GD D Velp - President Kennedylaan 108	2020-11-23	418

10 SARS-COV-2 TESTEN AFGENOMEN DOOR DE VEILIGHEIDS- EN GEZONDHEIDSREGIO  
GELDERLAND-MIDDEN VANAF 7 JUNI 2021

Tabel 22: Aantal testen afgenomen op de GGD testlocaties per week van de afspraak.  
(continued)

Afnamelocatie	Week van afname	Aantal getest
PRIO GD D Velp - President Kennedylaan 108	2020-11-30	432
PRIO GD D Velp - President Kennedylaan 108	2020-12-07	448
PRIO GD D Velp - President Kennedylaan 108	2020-12-14	431
PRIO GD D Velp - President Kennedylaan 108	2020-12-21	374
PRIO GD D Velp - President Kennedylaan 108	2020-12-28	377
PRIO GD D Velp - President Kennedylaan 108	2021-01-04	390
PRIO GD D Velp - President Kennedylaan 108	2021-01-11	374
PRIO GD D Velp - President Kennedylaan 108	2021-01-18	348
PRIO GD D Velp - President Kennedylaan 108	2021-01-25	260
PRIO GD D Velp - President Kennedylaan 108	2021-02-01	239
PRIO GD D Velp - President Kennedylaan 108	2021-02-08	191
PRIO GD D Velp - President Kennedylaan 108	2021-02-15	212
PRIO GD D Velp - President Kennedylaan 108	2021-02-22	199
PRIO GD D Velp - President Kennedylaan 108	2021-03-01	0
PRIO GD D Velp - President Kennedylaan 108	2021-03-08	0
PRIO GD D Velp - President Kennedylaan 108	2021-03-15	0
PRIO GD D Velp - President Kennedylaan 108	2021-03-22	0
PRIO GD D Velp - President Kennedylaan 108	2021-03-29	0
PRIO GD D Velp - President Kennedylaan 108	2021-04-05	0
PRIO GD D Velp - President Kennedylaan 108	2021-04-12	0
PRIO GD D Velp - President Kennedylaan 108	2021-04-19	0
PRIO GD D Velp - President Kennedylaan 108	2021-04-26	0

10 SARS-COV-2 TESTEN AFGENOMEN DOOR DE VEILIGHEIDS- EN GEZONDHEIDSREGIO  
GELDERLAND-MIDDEN VANAF 7 JUNI 2021

Tabel 22: Aantal testen afgenomen op de GGD testlocaties per week van de afspraak.  
(continued)

Afnamelocatie	Week van afname	Aantal getest
PRIO GD D Velp - President Kennedylaan 108	2021-05-03	0
PRIO GD D Velp - President Kennedylaan 108	2021-05-10	0
PRIO GD D Velp - President Kennedylaan 108	2021-05-17	0
PRIO GD D Velp - President Kennedylaan 108	2021-05-24	0
PRIO GD D Velp - President Kennedylaan 108	2021-05-31	0
PRIO GD D Velp - President Kennedylaan 108	2021-06-07	0
PRIO GD D Velp - President Kennedylaan 108	2021-06-14	0
PRIO GD D Velp - President Kennedylaan 108	2021-06-21	0
PRIO GD D Velp - President Kennedylaan 108	2021-06-28	0
PRIO GD D Velp - President Kennedylaan 108	2021-07-05	0
PRIO GD D Velp - President Kennedylaan 108	2021-07-12	0
PRIO GD D Velp - President Kennedylaan 108	2021-07-19	0
PRIO GD D Velp - President Kennedylaan 108	2021-07-26	0
PRIO GD D Velp - President Kennedylaan 108	2021-08-02	0
PRIO GD D Wageningen - Parkeerplaats Sports Centre	2020-06-01	0
PRIO GD D Wageningen - Parkeerplaats Sports Centre	2020-06-08	0
PRIO GD D Wageningen - Parkeerplaats Sports Centre	2020-06-15	0
PRIO GD D Wageningen - Parkeerplaats Sports Centre	2020-06-22	0
PRIO GD D Wageningen - Parkeerplaats Sports Centre	2020-06-29	0
PRIO GD D Wageningen - Parkeerplaats Sports Centre	2020-07-06	0
PRIO GD D Wageningen - Parkeerplaats Sports Centre	2020-07-13	0
PRIO GD D Wageningen - Parkeerplaats Sports Centre	2020-07-20	0

10 SARS-COV-2 TESTEN AFGENOMEN DOOR DE VEILIGHEIDS- EN GEZONDHEIDSREGIO  
GELDERLAND-MIDDEN VANAF 7 JUNI 2021

Tabel 22: Aantal testen afgenomen op de GGD testlocaties per week van de afspraak.  
(continued)

Afamelocatie	Week van afname	Aantal getest
PRIO GD D Wageningen - Parkeerplaats Sports Centre	2020-07-27	0
PRIO GD D Wageningen - Parkeerplaats Sports Centre	2020-08-03	0
PRIO GD D Wageningen - Parkeerplaats Sports Centre	2020-08-10	0
PRIO GD D Wageningen - Parkeerplaats Sports Centre	2020-08-17	0
PRIO GD D Wageningen - Parkeerplaats Sports Centre	2020-08-24	0
PRIO GD D Wageningen - Parkeerplaats Sports Centre	2020-08-31	0
PRIO GD D Wageningen - Parkeerplaats Sports Centre	2020-09-07	0
PRIO GD D Wageningen - Parkeerplaats Sports Centre	2020-09-14	0
PRIO GD D Wageningen - Parkeerplaats Sports Centre	2020-09-21	0
PRIO GD D Wageningen - Parkeerplaats Sports Centre	2020-09-28	0
PRIO GD D Wageningen - Parkeerplaats Sports Centre	2020-10-05	0
PRIO GD D Wageningen - Parkeerplaats Sports Centre	2020-10-12	0
PRIO GD D Wageningen - Parkeerplaats Sports Centre	2020-10-19	0
PRIO GD D Wageningen - Parkeerplaats Sports Centre	2020-10-26	87
PRIO GD D Wageningen - Parkeerplaats Sports Centre	2020-11-02	204
PRIO GD D Wageningen - Parkeerplaats Sports Centre	2020-11-09	110
PRIO GD D Wageningen - Parkeerplaats Sports Centre	2020-11-16	0
PRIO GD D Wageningen - Parkeerplaats Sports Centre	2020-11-23	0
PRIO GD D Wageningen - Parkeerplaats Sports Centre	2020-11-30	0
PRIO GD D Wageningen - Parkeerplaats Sports Centre	2020-12-07	0
PRIO GD D Wageningen - Parkeerplaats Sports Centre	2020-12-14	0
PRIO GD D Wageningen - Parkeerplaats Sports Centre	2020-12-21	0

10 SARS-COV-2 TESTEN AFGENOMEN DOOR DE VEILIGHEIDS- EN GEZONDHEIDSREGIO  
GELDERLAND-MIDDEN VANAF 7 JUNI 2021

Tabel 22: Aantal testen afgenomen op de GGD testlocaties per week van de afspraak.  
(continued)

Afamelocatie	Week van afname	Aantal getest
PRIO GD D Wageningen - Parkeerplaats Sports Centre	2020-12-28	0
PRIO GD D Wageningen - Parkeerplaats Sports Centre	2021-01-04	0
PRIO GD D Wageningen - Parkeerplaats Sports Centre	2021-01-11	0
PRIO GD D Wageningen - Parkeerplaats Sports Centre	2021-01-18	0
PRIO GD D Wageningen - Parkeerplaats Sports Centre	2021-01-25	0
PRIO GD D Wageningen - Parkeerplaats Sports Centre	2021-02-01	0
PRIO GD D Wageningen - Parkeerplaats Sports Centre	2021-02-08	0
PRIO GD D Wageningen - Parkeerplaats Sports Centre	2021-02-15	0
PRIO GD D Wageningen - Parkeerplaats Sports Centre	2021-02-22	0
PRIO GD D Wageningen - Parkeerplaats Sports Centre	2021-03-01	0
PRIO GD D Wageningen - Parkeerplaats Sports Centre	2021-03-08	0
PRIO GD D Wageningen - Parkeerplaats Sports Centre	2021-03-15	0
PRIO GD D Wageningen - Parkeerplaats Sports Centre	2021-03-22	0
PRIO GD D Wageningen - Parkeerplaats Sports Centre	2021-03-29	0
PRIO GD D Wageningen - Parkeerplaats Sports Centre	2021-04-05	0
PRIO GD D Wageningen - Parkeerplaats Sports Centre	2021-04-12	0
PRIO GD D Wageningen - Parkeerplaats Sports Centre	2021-04-19	0
PRIO GD D Wageningen - Parkeerplaats Sports Centre	2021-04-26	0
PRIO GD D Wageningen - Parkeerplaats Sports Centre	2021-05-03	0
PRIO GD D Wageningen - Parkeerplaats Sports Centre	2021-05-10	0
PRIO GD D Wageningen - Parkeerplaats Sports Centre	2021-05-17	0
PRIO GD D Wageningen - Parkeerplaats Sports Centre	2021-05-24	0

10 SARS-COV-2 TESTEN AFGENOMEN DOOR DE VEILIGHEIDS- EN GEZONDHEIDSREGIO  
GELDERLAND-MIDDEN VANAF 7 JUNI 2021

Tabel 22: Aantal testen afgenomen op de GGD testlocaties per week van de afspraak.  
(continued)

Afnamelocatie	Week van afname	Aantal getest
PRIO GD D Wageningen - Parkeerplaats Sports Centre	2021-05-31	0
PRIO GD D Wageningen - Parkeerplaats Sports Centre	2021-06-07	0
PRIO GD D Wageningen - Parkeerplaats Sports Centre	2021-06-14	0
PRIO GD D Wageningen - Parkeerplaats Sports Centre	2021-06-21	0
PRIO GD D Wageningen - Parkeerplaats Sports Centre	2021-06-28	0
PRIO GD D Wageningen - Parkeerplaats Sports Centre	2021-07-05	0
PRIO GD D Wageningen - Parkeerplaats Sports Centre	2021-07-12	0
PRIO GD D Wageningen - Parkeerplaats Sports Centre	2021-07-19	0
PRIO GD D Wageningen - Parkeerplaats Sports Centre	2021-07-26	0
PRIO GD D Wageningen - Parkeerplaats Sports Centre	2021-08-02	0
PRIO GD D Wageningen - Vadaring 7	2020-06-01	0
PRIO GD D Wageningen - Vadaring 7	2020-06-08	0
PRIO GD D Wageningen - Vadaring 7	2020-06-15	0
PRIO GD D Wageningen - Vadaring 7	2020-06-22	0
PRIO GD D Wageningen - Vadaring 7	2020-06-29	0
PRIO GD D Wageningen - Vadaring 7	2020-07-06	0
PRIO GD D Wageningen - Vadaring 7	2020-07-13	0
PRIO GD D Wageningen - Vadaring 7	2020-07-20	0
PRIO GD D Wageningen - Vadaring 7	2020-07-27	0
PRIO GD D Wageningen - Vadaring 7	2020-08-03	0
PRIO GD D Wageningen - Vadaring 7	2020-08-10	0
PRIO GD D Wageningen - Vadaring 7	2020-08-17	0
PRIO GD D Wageningen - Vadaring 7	2020-08-24	0
PRIO GD D Wageningen - Vadaring 7	2020-08-31	0
PRIO GD D Wageningen - Vadaring 7	2020-09-07	0
PRIO GD D Wageningen - Vadaring 7	2020-09-14	0
PRIO GD D Wageningen - Vadaring 7	2020-09-21	0
PRIO GD D Wageningen - Vadaring 7	2020-09-28	0
PRIO GD D Wageningen - Vadaring 7	2020-10-05	0
PRIO GD D Wageningen - Vadaring 7	2020-10-12	0
PRIO GD D Wageningen - Vadaring 7	2020-10-19	0
PRIO GD D Wageningen - Vadaring 7	2020-10-26	0
PRIO GD D Wageningen - Vadaring 7	2020-11-02	0
PRIO GD D Wageningen - Vadaring 7	2020-11-09	69
PRIO GD D Wageningen - Vadaring 7	2020-11-16	198

10 SARS-COV-2 TESTEN AFGENOMEN DOOR DE VEILIGHEIDS- EN GEZONDHEIDSREGIO  
GELDERLAND-MIDDEN VANAF 7 JUNI 2021

Tabel 22: Aantal testen afgenomen op de GGD testlocaties per week van de afspraak.  
(continued)

Afamelocatie	Week van afname	Aantal getest
PRIO GD D Wageningen - Vadaring 7	2020-11-23	209
PRIO GD D Wageningen - Vadaring 7	2020-11-30	216
PRIO GD D Wageningen - Vadaring 7	2020-12-07	216
PRIO GD D Wageningen - Vadaring 7	2020-12-14	220
PRIO GD D Wageningen - Vadaring 7	2020-12-21	182
PRIO GD D Wageningen - Vadaring 7	2020-12-28	175
PRIO GD D Wageningen - Vadaring 7	2021-01-04	214
PRIO GD D Wageningen - Vadaring 7	2021-01-11	196
PRIO GD D Wageningen - Vadaring 7	2021-01-18	104
PRIO GD D Wageningen - Vadaring 7	2021-01-25	103
PRIO GD D Wageningen - Vadaring 7	2021-02-01	69
PRIO GD D Wageningen - Vadaring 7	2021-02-08	89
PRIO GD D Wageningen - Vadaring 7	2021-02-15	90
PRIO GD D Wageningen - Vadaring 7	2021-02-22	46
PRIO GD D Wageningen - Vadaring 7	2021-03-01	0
PRIO GD D Wageningen - Vadaring 7	2021-03-08	0
PRIO GD D Wageningen - Vadaring 7	2021-03-15	0
PRIO GD D Wageningen - Vadaring 7	2021-03-22	0
PRIO GD D Wageningen - Vadaring 7	2021-03-29	0
PRIO GD D Wageningen - Vadaring 7	2021-04-05	0
PRIO GD D Wageningen - Vadaring 7	2021-04-12	0
PRIO GD D Wageningen - Vadaring 7	2021-04-19	0
PRIO GD D Wageningen - Vadaring 7	2021-04-26	0
PRIO GD D Wageningen - Vadaring 7	2021-05-03	0
PRIO GD D Wageningen - Vadaring 7	2021-05-10	0
PRIO GD D Wageningen - Vadaring 7	2021-05-17	0
PRIO GD D Wageningen - Vadaring 7	2021-05-24	0
PRIO GD D Wageningen - Vadaring 7	2021-05-31	0
PRIO GD D Wageningen - Vadaring 7	2021-06-07	0
PRIO GD D Wageningen - Vadaring 7	2021-06-14	0
PRIO GD D Wageningen - Vadaring 7	2021-06-21	0
PRIO GD D Wageningen - Vadaring 7	2021-06-28	0
PRIO GD D Wageningen - Vadaring 7	2021-07-05	0
PRIO GD D Wageningen - Vadaring 7	2021-07-12	0
PRIO GD D Wageningen - Vadaring 7	2021-07-19	0
PRIO GD D Wageningen - Vadaring 7	2021-07-26	0
PRIO GD D Wageningen - Vadaring 7	2021-08-02	0
GGD Ede - ALLEEN zorgmedewerkers	2020-06-01	0
GGD Ede - ALLEEN zorgmedewerkers	2020-06-08	0
GGD Ede - ALLEEN zorgmedewerkers	2020-06-15	0
GGD Ede - ALLEEN zorgmedewerkers	2020-06-22	0
GGD Ede - ALLEEN zorgmedewerkers	2020-06-29	0
GGD Ede - ALLEEN zorgmedewerkers	2020-07-06	0
GGD Ede - ALLEEN zorgmedewerkers	2020-07-13	0
GGD Ede - ALLEEN zorgmedewerkers	2020-07-20	0

10 SARS-COV-2 TESTEN AFGENOMEN DOOR DE VEILIGHEIDS- EN GEZONDHEIDSREGIO  
GELDERLAND-MIDDEN VANAF 7 JUNI 2021

Tabel 22: Aantal testen afgenomen op de GGD testlocaties per week van de afspraak.  
(continued)

Afnamelocatie	Week van afname	Aantal getest
GGD Ede - ALLEEN zorgmedewerkers	2020-07-27	0
GGD Ede - ALLEEN zorgmedewerkers	2020-08-03	0
GGD Ede - ALLEEN zorgmedewerkers	2020-08-10	0
GGD Ede - ALLEEN zorgmedewerkers	2020-08-17	0
GGD Ede - ALLEEN zorgmedewerkers	2020-08-24	0
GGD Ede - ALLEEN zorgmedewerkers	2020-08-31	0
GGD Ede - ALLEEN zorgmedewerkers	2020-09-07	38
GGD Ede - ALLEEN zorgmedewerkers	2020-09-14	206
GGD Ede - ALLEEN zorgmedewerkers	2020-09-21	0
GGD Ede - ALLEEN zorgmedewerkers	2020-09-28	0
GGD Ede - ALLEEN zorgmedewerkers	2020-10-05	0
GGD Ede - ALLEEN zorgmedewerkers	2020-10-12	0
GGD Ede - ALLEEN zorgmedewerkers	2020-10-19	0
GGD Ede - ALLEEN zorgmedewerkers	2020-10-26	0
GGD Ede - ALLEEN zorgmedewerkers	2020-11-02	0
GGD Ede - ALLEEN zorgmedewerkers	2020-11-09	0
GGD Ede - ALLEEN zorgmedewerkers	2020-11-16	0
GGD Ede - ALLEEN zorgmedewerkers	2020-11-23	0
GGD Ede - ALLEEN zorgmedewerkers	2020-11-30	0
GGD Ede - ALLEEN zorgmedewerkers	2020-12-07	0
GGD Ede - ALLEEN zorgmedewerkers	2020-12-14	0
GGD Ede - ALLEEN zorgmedewerkers	2020-12-21	0
GGD Ede - ALLEEN zorgmedewerkers	2020-12-28	0
GGD Ede - ALLEEN zorgmedewerkers	2021-01-04	0
GGD Ede - ALLEEN zorgmedewerkers	2021-01-11	0
GGD Ede - ALLEEN zorgmedewerkers	2021-01-18	0
GGD Ede - ALLEEN zorgmedewerkers	2021-01-25	0
GGD Ede - ALLEEN zorgmedewerkers	2021-02-01	0
GGD Ede - ALLEEN zorgmedewerkers	2021-02-08	0
GGD Ede - ALLEEN zorgmedewerkers	2021-02-15	0
GGD Ede - ALLEEN zorgmedewerkers	2021-02-22	0
GGD Ede - ALLEEN zorgmedewerkers	2021-03-01	0
GGD Ede - ALLEEN zorgmedewerkers	2021-03-08	0
GGD Ede - ALLEEN zorgmedewerkers	2021-03-15	0
GGD Ede - ALLEEN zorgmedewerkers	2021-03-22	0
GGD Ede - ALLEEN zorgmedewerkers	2021-03-29	0
GGD Ede - ALLEEN zorgmedewerkers	2021-04-05	0
GGD Ede - ALLEEN zorgmedewerkers	2021-04-12	0
GGD Ede - ALLEEN zorgmedewerkers	2021-04-19	0
GGD Ede - ALLEEN zorgmedewerkers	2021-04-26	0
GGD Ede - ALLEEN zorgmedewerkers	2021-05-03	0
GGD Ede - ALLEEN zorgmedewerkers	2021-05-10	0
GGD Ede - ALLEEN zorgmedewerkers	2021-05-17	0
GGD Ede - ALLEEN zorgmedewerkers	2021-05-24	0
GGD Ede - ALLEEN zorgmedewerkers	2021-05-31	0

10 SARS-COV-2 TESTEN AFGENOMEN DOOR DE VEILIGHEIDS- EN GEZONDHEIDSREGIO  
GELDERLAND-MIDDEN VANAF 7 JUNI 2021

Tabel 22: Aantal testen afgenomen op de GGD testlocaties per week van de afspraak.  
(continued)

Afnamelocatie	Week van afname	Aantal getest
GGD Ede - ALLEEN zorgmedewerkers	2021-06-07	0
GGD Ede - ALLEEN zorgmedewerkers	2021-06-14	0
GGD Ede - ALLEEN zorgmedewerkers	2021-06-21	0
GGD Ede - ALLEEN zorgmedewerkers	2021-06-28	0
GGD Ede - ALLEEN zorgmedewerkers	2021-07-05	0
GGD Ede - ALLEEN zorgmedewerkers	2021-07-12	0
GGD Ede - ALLEEN zorgmedewerkers	2021-07-19	0
GGD Ede - ALLEEN zorgmedewerkers	2021-07-26	0
GGD Ede - ALLEEN zorgmedewerkers	2021-08-02	0
GGD Velp - ALLEEN zorgmedewerkers	2020-06-01	0
GGD Velp - ALLEEN zorgmedewerkers	2020-06-08	0
GGD Velp - ALLEEN zorgmedewerkers	2020-06-15	0
GGD Velp - ALLEEN zorgmedewerkers	2020-06-22	0
GGD Velp - ALLEEN zorgmedewerkers	2020-06-29	0
GGD Velp - ALLEEN zorgmedewerkers	2020-07-06	0
GGD Velp - ALLEEN zorgmedewerkers	2020-07-13	0
GGD Velp - ALLEEN zorgmedewerkers	2020-07-20	0
GGD Velp - ALLEEN zorgmedewerkers	2020-07-27	0
GGD Velp - ALLEEN zorgmedewerkers	2020-08-03	0
GGD Velp - ALLEEN zorgmedewerkers	2020-08-10	0
GGD Velp - ALLEEN zorgmedewerkers	2020-08-17	0
GGD Velp - ALLEEN zorgmedewerkers	2020-08-24	0
GGD Velp - ALLEEN zorgmedewerkers	2020-08-31	0
GGD Velp - ALLEEN zorgmedewerkers	2020-09-07	99
GGD Velp - ALLEEN zorgmedewerkers	2020-09-14	326
GGD Velp - ALLEEN zorgmedewerkers	2020-09-21	0
GGD Velp - ALLEEN zorgmedewerkers	2020-09-28	0
GGD Velp - ALLEEN zorgmedewerkers	2020-10-05	0
GGD Velp - ALLEEN zorgmedewerkers	2020-10-12	0
GGD Velp - ALLEEN zorgmedewerkers	2020-10-19	0
GGD Velp - ALLEEN zorgmedewerkers	2020-10-26	0
GGD Velp - ALLEEN zorgmedewerkers	2020-11-02	0
GGD Velp - ALLEEN zorgmedewerkers	2020-11-09	0
GGD Velp - ALLEEN zorgmedewerkers	2020-11-16	0
GGD Velp - ALLEEN zorgmedewerkers	2020-11-23	0
GGD Velp - ALLEEN zorgmedewerkers	2020-11-30	0
GGD Velp - ALLEEN zorgmedewerkers	2020-12-07	0
GGD Velp - ALLEEN zorgmedewerkers	2020-12-14	0
GGD Velp - ALLEEN zorgmedewerkers	2020-12-21	0
GGD Velp - ALLEEN zorgmedewerkers	2020-12-28	0
GGD Velp - ALLEEN zorgmedewerkers	2021-01-04	0
GGD Velp - ALLEEN zorgmedewerkers	2021-01-11	0
GGD Velp - ALLEEN zorgmedewerkers	2021-01-18	0
GGD Velp - ALLEEN zorgmedewerkers	2021-01-25	0
GGD Velp - ALLEEN zorgmedewerkers	2021-02-01	0

10 SARS-COV-2 TESTEN AFGENOMEN DOOR DE VEILIGHEIDS- EN GEZONDHEIDSREGIO  
GELDERLAND-MIDDEN VANAF 7 JUNI 2021

Tabel 22: Aantal testen afgenomen op de GGD testlocaties per week van de afspraak.  
(continued)

Afnamelocatie	Week van afname	Aantal getest
GGD Velp - ALLEEN zorgmedewerkers	2021-02-08	0
GGD Velp - ALLEEN zorgmedewerkers	2021-02-15	0
GGD Velp - ALLEEN zorgmedewerkers	2021-02-22	0
GGD Velp - ALLEEN zorgmedewerkers	2021-03-01	0
GGD Velp - ALLEEN zorgmedewerkers	2021-03-08	0
GGD Velp - ALLEEN zorgmedewerkers	2021-03-15	0
GGD Velp - ALLEEN zorgmedewerkers	2021-03-22	0
GGD Velp - ALLEEN zorgmedewerkers	2021-03-29	0
GGD Velp - ALLEEN zorgmedewerkers	2021-04-05	0
GGD Velp - ALLEEN zorgmedewerkers	2021-04-12	0
GGD Velp - ALLEEN zorgmedewerkers	2021-04-19	0
GGD Velp - ALLEEN zorgmedewerkers	2021-04-26	0
GGD Velp - ALLEEN zorgmedewerkers	2021-05-03	0
GGD Velp - ALLEEN zorgmedewerkers	2021-05-10	0
GGD Velp - ALLEEN zorgmedewerkers	2021-05-17	0
GGD Velp - ALLEEN zorgmedewerkers	2021-05-24	0
GGD Velp - ALLEEN zorgmedewerkers	2021-05-31	0
GGD Velp - ALLEEN zorgmedewerkers	2021-06-07	0
GGD Velp - ALLEEN zorgmedewerkers	2021-06-14	0
GGD Velp - ALLEEN zorgmedewerkers	2021-06-21	0
GGD Velp - ALLEEN zorgmedewerkers	2021-06-28	0
GGD Velp - ALLEEN zorgmedewerkers	2021-07-05	0
GGD Velp - ALLEEN zorgmedewerkers	2021-07-12	0
GGD Velp - ALLEEN zorgmedewerkers	2021-07-19	0
GGD Velp - ALLEEN zorgmedewerkers	2021-07-26	0
GGD Velp - ALLEEN zorgmedewerkers	2021-08-02	0
Niet vermeld	2020-06-01	0
Niet vermeld	2020-06-08	0
Niet vermeld	2020-06-15	0
Niet vermeld	2020-06-22	0
Niet vermeld	2020-06-29	0
Niet vermeld	2020-07-06	0
Niet vermeld	2020-07-13	0
Niet vermeld	2020-07-20	1
Niet vermeld	2020-07-27	0
Niet vermeld	2020-08-03	2
Niet vermeld	2020-08-10	0
Niet vermeld	2020-08-17	4
Niet vermeld	2020-08-24	6
Niet vermeld	2020-08-31	1
Niet vermeld	2020-09-07	3
Niet vermeld	2020-09-14	6
Niet vermeld	2020-09-21	1
Niet vermeld	2020-09-28	3
Niet vermeld	2020-10-05	1

10 SARS-COV-2 TESTEN AFGENOMEN DOOR DE VEILIGHEIDS- EN GEZONDHEIDSREGIO  
GELDERLAND-MIDDEN VANAF 7 JUNI 2021

Tabel 22: Aantal testen afgenomen op de GGD testlocaties per week van de afspraak.  
(continued)

Afnamelocatie	Week van afname	Aantal getest
Niet vermeld	2020-10-12	2
Niet vermeld	2020-10-19	0
Niet vermeld	2020-10-26	10
Niet vermeld	2020-11-02	2
Niet vermeld	2020-11-09	2
Niet vermeld	2020-11-16	1
Niet vermeld	2020-11-23	2
Niet vermeld	2020-11-30	3
Niet vermeld	2020-12-07	17
Niet vermeld	2020-12-14	12
Niet vermeld	2020-12-21	14
Niet vermeld	2020-12-28	3
Niet vermeld	2021-01-04	2
Niet vermeld	2021-01-11	0
Niet vermeld	2021-01-18	44
Niet vermeld	2021-01-25	5
Niet vermeld	2021-02-01	0
Niet vermeld	2021-02-08	0
Niet vermeld	2021-02-15	0
Niet vermeld	2021-02-22	1
Niet vermeld	2021-03-01	1
Niet vermeld	2021-03-08	1
Niet vermeld	2021-03-15	0
Niet vermeld	2021-03-22	0
Niet vermeld	2021-03-29	0
Niet vermeld	2021-04-05	0
Niet vermeld	2021-04-12	1
Niet vermeld	2021-04-19	0
Niet vermeld	2021-04-26	0
Niet vermeld	2021-05-03	0
Niet vermeld	2021-05-10	0
Niet vermeld	2021-05-17	0
Niet vermeld	2021-05-24	0
Niet vermeld	2021-05-31	0
Niet vermeld	2021-06-07	0
Niet vermeld	2021-06-14	0
Niet vermeld	2021-06-21	0
Niet vermeld	2021-06-28	0
Niet vermeld	2021-07-05	0
Niet vermeld	2021-07-12	0
Niet vermeld	2021-07-19	0
Niet vermeld	2021-07-26	0
Niet vermeld	2021-08-02	0
GD D Ede - Pathé - Laan der Verenigde Naties 150	2020-06-01	0

10 SARS-COV-2 TESTEN AFGENOMEN DOOR DE VEILIGHEIDS- EN GEZONDHEIDSREGIO  
GELDERLAND-MIDDEN VANAF 7 JUNI 2021

Tabel 22: Aantal testen afgenomen op de GGD testlocaties per week van de afspraak.  
(continued)

Afnamelocatie	Week van afname	Aantal getest
GD D Ede - Pathé - Laan der Verenigde Naties 150	2020-06-08	0
GD D Ede - Pathé - Laan der Verenigde Naties 150	2020-06-15	0
GD D Ede - Pathé - Laan der Verenigde Naties 150	2020-06-22	0
GD D Ede - Pathé - Laan der Verenigde Naties 150	2020-06-29	0
GD D Ede - Pathé - Laan der Verenigde Naties 150	2020-07-06	0
GD D Ede - Pathé - Laan der Verenigde Naties 150	2020-07-13	0
GD D Ede - Pathé - Laan der Verenigde Naties 150	2020-07-20	0
GD D Ede - Pathé - Laan der Verenigde Naties 150	2020-07-27	0
GD D Ede - Pathé - Laan der Verenigde Naties 150	2020-08-03	0
GD D Ede - Pathé - Laan der Verenigde Naties 150	2020-08-10	0
GD D Ede - Pathé - Laan der Verenigde Naties 150	2020-08-17	0
GD D Ede - Pathé - Laan der Verenigde Naties 150	2020-08-24	0
GD D Ede - Pathé - Laan der Verenigde Naties 150	2020-08-31	0
GD D Ede - Pathé - Laan der Verenigde Naties 150	2020-09-07	0
GD D Ede - Pathé - Laan der Verenigde Naties 150	2020-09-14	0
GD D Ede - Pathé - Laan der Verenigde Naties 150	2020-09-21	0
GD D Ede - Pathé - Laan der Verenigde Naties 150	2020-09-28	0
GD D Ede - Pathé - Laan der Verenigde Naties 150	2020-10-05	0
GD D Ede - Pathé - Laan der Verenigde Naties 150	2020-10-12	0
GD D Ede - Pathé - Laan der Verenigde Naties 150	2020-10-19	0
GD D Ede - Pathé - Laan der Verenigde Naties 150	2020-10-26	0
GD D Ede - Pathé - Laan der Verenigde Naties 150	2020-11-02	0

10 SARS-COV-2 TESTEN AFGENOMEN DOOR DE VEILIGHEIDS- EN GEZONDHEIDSREGIO  
GELDERLAND-MIDDEN VANAF 7 JUNI 2021

Tabel 22: Aantal testen afgenomen op de GGD testlocaties per week van de afspraak.  
(continued)

Afnamelocatie	Week van afname	Aantal getest
GD D Ede - Pathé - Laan der Verenigde Naties 150	2020-11-09	0
GD D Ede - Pathé - Laan der Verenigde Naties 150	2020-11-16	0
GD D Ede - Pathé - Laan der Verenigde Naties 150	2020-11-23	0
GD D Ede - Pathé - Laan der Verenigde Naties 150	2020-11-30	0
GD D Ede - Pathé - Laan der Verenigde Naties 150	2020-12-07	0
GD D Ede - Pathé - Laan der Verenigde Naties 150	2020-12-14	0
GD D Ede - Pathé - Laan der Verenigde Naties 150	2020-12-21	0
GD D Ede - Pathé - Laan der Verenigde Naties 150	2020-12-28	940
GD D Ede - Pathé - Laan der Verenigde Naties 150	2021-01-04	2259
GD D Ede - Pathé - Laan der Verenigde Naties 150	2021-01-11	1963
GD D Ede - Pathé - Laan der Verenigde Naties 150	2021-01-18	1643
GD D Ede - Pathé - Laan der Verenigde Naties 150	2021-01-25	1351
GD D Ede - Pathé - Laan der Verenigde Naties 150	2021-02-01	1258
GD D Ede - Pathé - Laan der Verenigde Naties 150	2021-02-08	1307
GD D Ede - Pathé - Laan der Verenigde Naties 150	2021-02-15	1686
GD D Ede - Pathé - Laan der Verenigde Naties 150	2021-02-22	1307
GD D Ede - Pathé - Laan der Verenigde Naties 150	2021-03-01	0
GD D Ede - Pathé - Laan der Verenigde Naties 150	2021-03-08	0
GD D Ede - Pathé - Laan der Verenigde Naties 150	2021-03-15	0
GD D Ede - Pathé - Laan der Verenigde Naties 150	2021-03-22	0
GD D Ede - Pathé - Laan der Verenigde Naties 150	2021-03-29	0
GD D Ede - Pathé - Laan der Verenigde Naties 150	2021-04-05	0

10 SARS-COV-2 TESTEN AFGENOMEN DOOR DE VEILIGHEIDS- EN GEZONDHEIDSREGIO  
GELDERLAND-MIDDEN VANAF 7 JUNI 2021

Tabel 22: Aantal testen afgenomen op de GGD testlocaties per week van de afspraak.  
(continued)

Afnamelocatie	Week van afname	Aantal getest
GD D Ede - Pathé - Laan der Verenigde Naties 150	2021-04-12	0
GD D Ede - Pathé - Laan der Verenigde Naties 150	2021-04-19	0
GD D Ede - Pathé - Laan der Verenigde Naties 150	2021-04-26	0
GD D Ede - Pathé - Laan der Verenigde Naties 150	2021-05-03	0
GD D Ede - Pathé - Laan der Verenigde Naties 150	2021-05-10	0
GD D Ede - Pathé - Laan der Verenigde Naties 150	2021-05-17	0
GD D Ede - Pathé - Laan der Verenigde Naties 150	2021-05-24	0
GD D Ede - Pathé - Laan der Verenigde Naties 150	2021-05-31	0
GD D Ede - Pathé - Laan der Verenigde Naties 150	2021-06-07	0
GD D Ede - Pathé - Laan der Verenigde Naties 150	2021-06-14	0
GD D Ede - Pathé - Laan der Verenigde Naties 150	2021-06-21	0
GD D Ede - Pathé - Laan der Verenigde Naties 150	2021-06-28	0
GD D Ede - Pathé - Laan der Verenigde Naties 150	2021-07-05	0
GD D Ede - Pathé - Laan der Verenigde Naties 150	2021-07-12	0
GD D Ede - Pathé - Laan der Verenigde Naties 150	2021-07-19	0
GD D Ede - Pathé - Laan der Verenigde Naties 150	2021-07-26	0
GD D Ede - Pathé - Laan der Verenigde Naties 150	2021-08-02	0
GGD Test Arnhem - Thuisbemonstering	2020-06-01	0
GGD Test Arnhem - Thuisbemonstering	2020-06-08	0
GGD Test Arnhem - Thuisbemonstering	2020-06-15	0
GGD Test Arnhem - Thuisbemonstering	2020-06-22	0
GGD Test Arnhem - Thuisbemonstering	2020-06-29	0
GGD Test Arnhem - Thuisbemonstering	2020-07-06	0
GGD Test Arnhem - Thuisbemonstering	2020-07-13	0
GGD Test Arnhem - Thuisbemonstering	2020-07-20	0
GGD Test Arnhem - Thuisbemonstering	2020-07-27	0
GGD Test Arnhem - Thuisbemonstering	2020-08-03	0
GGD Test Arnhem - Thuisbemonstering	2020-08-10	0

10 SARS-COV-2 TESTEN AFGENOMEN DOOR DE VEILIGHEIDS- EN GEZONDHEIDSREGIO  
GELDERLAND-MIDDEN VANAF 7 JUNI 2021

Tabel 22: Aantal testen afgenomen op de GGD testlocaties per week van de afspraak.  
(continued)

Afamelocatie	Week van afname	Aantal getest
GGD Test Arnhem - Thuisbemonstering	2020-08-17	0
GGD Test Arnhem - Thuisbemonstering	2020-08-24	0
GGD Test Arnhem - Thuisbemonstering	2020-08-31	0
GGD Test Arnhem - Thuisbemonstering	2020-09-07	0
GGD Test Arnhem - Thuisbemonstering	2020-09-14	0
GGD Test Arnhem - Thuisbemonstering	2020-09-21	0
GGD Test Arnhem - Thuisbemonstering	2020-09-28	0
GGD Test Arnhem - Thuisbemonstering	2020-10-05	0
GGD Test Arnhem - Thuisbemonstering	2020-10-12	0
GGD Test Arnhem - Thuisbemonstering	2020-10-19	0
GGD Test Arnhem - Thuisbemonstering	2020-10-26	0
GGD Test Arnhem - Thuisbemonstering	2020-11-02	0
GGD Test Arnhem - Thuisbemonstering	2020-11-09	0
GGD Test Arnhem - Thuisbemonstering	2020-11-16	0
GGD Test Arnhem - Thuisbemonstering	2020-11-23	0
GGD Test Arnhem - Thuisbemonstering	2020-11-30	0
GGD Test Arnhem - Thuisbemonstering	2020-12-07	0
GGD Test Arnhem - Thuisbemonstering	2020-12-14	0
GGD Test Arnhem - Thuisbemonstering	2020-12-21	0
GGD Test Arnhem - Thuisbemonstering	2020-12-28	0
GGD Test Arnhem - Thuisbemonstering	2021-01-04	0
GGD Test Arnhem - Thuisbemonstering	2021-01-11	0
GGD Test Arnhem - Thuisbemonstering	2021-01-18	0
GGD Test Arnhem - Thuisbemonstering	2021-01-25	0
GGD Test Arnhem - Thuisbemonstering	2021-02-01	0
GGD Test Arnhem - Thuisbemonstering	2021-02-08	0
GGD Test Arnhem - Thuisbemonstering	2021-02-15	0
GGD Test Arnhem - Thuisbemonstering	2021-02-22	30
GGD Test Arnhem - Thuisbemonstering	2021-03-01	110
GGD Test Arnhem - Thuisbemonstering	2021-03-08	135
GGD Test Arnhem - Thuisbemonstering	2021-03-15	122
GGD Test Arnhem - Thuisbemonstering	2021-03-22	126
GGD Test Arnhem - Thuisbemonstering	2021-03-29	93
GGD Test Arnhem - Thuisbemonstering	2021-04-05	116
GGD Test Arnhem - Thuisbemonstering	2021-04-12	134
GGD Test Arnhem - Thuisbemonstering	2021-04-19	102
GGD Test Arnhem - Thuisbemonstering	2021-04-26	90
GGD Test Arnhem - Thuisbemonstering	2021-05-03	105
GGD Test Arnhem - Thuisbemonstering	2021-05-10	85
GGD Test Arnhem - Thuisbemonstering	2021-05-17	77
GGD Test Arnhem - Thuisbemonstering	2021-05-24	45
GGD Test Arnhem - Thuisbemonstering	2021-05-31	56
GGD Test Arnhem - Thuisbemonstering	2021-06-07	51
GGD Test Arnhem - Thuisbemonstering	2021-06-14	28
GGD Test Arnhem - Thuisbemonstering	2021-06-21	26

10 SARS-COV-2 TESTEN AFGENOMEN DOOR DE VEILIGHEIDS- EN GEZONDHEIDSREGIO  
GELDERLAND-MIDDEN VANAF 7 JUNI 2021

Tabel 22: Aantal testen afgenomen op de GGD testlocaties per week van de afspraak.  
(continued)

Afnamelocatie	Week van afname	Aantal getest
GGD Test Arnhem - Thuisbemonstering	2021-06-28	28
GGD Test Arnhem - Thuisbemonstering	2021-07-05	40
GGD Test Arnhem - Thuisbemonstering	2021-07-12	71
GGD Test Arnhem - Thuisbemonstering	2021-07-19	43
GGD Test Arnhem - Thuisbemonstering	2021-07-26	108
GGD Test Arnhem - Thuisbemonstering	2021-08-02	71
GGD Test Gelderland Midden - Thuisbemonstering	2020-06-01	0
GGD Test Gelderland Midden - Thuisbemonstering	2020-06-08	0
GGD Test Gelderland Midden - Thuisbemonstering	2020-06-15	0
GGD Test Gelderland Midden - Thuisbemonstering	2020-06-22	0
GGD Test Gelderland Midden - Thuisbemonstering	2020-06-29	0
GGD Test Gelderland Midden - Thuisbemonstering	2020-07-06	0
GGD Test Gelderland Midden - Thuisbemonstering	2020-07-13	0
GGD Test Gelderland Midden - Thuisbemonstering	2020-07-20	0
GGD Test Gelderland Midden - Thuisbemonstering	2020-07-27	0
GGD Test Gelderland Midden - Thuisbemonstering	2020-08-03	0
GGD Test Gelderland Midden - Thuisbemonstering	2020-08-10	0
GGD Test Gelderland Midden - Thuisbemonstering	2020-08-17	0
GGD Test Gelderland Midden - Thuisbemonstering	2020-08-24	0
GGD Test Gelderland Midden - Thuisbemonstering	2020-08-31	0
GGD Test Gelderland Midden - Thuisbemonstering	2020-09-07	0
GGD Test Gelderland Midden - Thuisbemonstering	2020-09-14	0
GGD Test Gelderland Midden - Thuisbemonstering	2020-09-21	0
GGD Test Gelderland Midden - Thuisbemonstering	2020-09-28	0
GGD Test Gelderland Midden - Thuisbemonstering	2020-10-05	0

10 SARS-COV-2 TESTEN AFGENOMEN DOOR DE VEILIGHEIDS- EN GEZONDHEIDSREGIO  
GELDERLAND-MIDDEN VANAF 7 JUNI 2021

Tabel 22: Aantal testen afgenomen op de GGD testlocaties per week van de afspraak.  
(continued)

Afamelocatie	Week van afname	Aantal getest
GGD Test Gelderland Midden - Thuisbemonstering	2020-10-12	0
GGD Test Gelderland Midden - Thuisbemonstering	2020-10-19	0
GGD Test Gelderland Midden - Thuisbemonstering	2020-10-26	0
GGD Test Gelderland Midden - Thuisbemonstering	2020-11-02	0
GGD Test Gelderland Midden - Thuisbemonstering	2020-11-09	0
GGD Test Gelderland Midden - Thuisbemonstering	2020-11-16	0
GGD Test Gelderland Midden - Thuisbemonstering	2020-11-23	0
GGD Test Gelderland Midden - Thuisbemonstering	2020-11-30	0
GGD Test Gelderland Midden - Thuisbemonstering	2020-12-07	0
GGD Test Gelderland Midden - Thuisbemonstering	2020-12-14	0
GGD Test Gelderland Midden - Thuisbemonstering	2020-12-21	0
GGD Test Gelderland Midden - Thuisbemonstering	2020-12-28	0
GGD Test Gelderland Midden - Thuisbemonstering	2021-01-04	0
GGD Test Gelderland Midden - Thuisbemonstering	2021-01-11	0
GGD Test Gelderland Midden - Thuisbemonstering	2021-01-18	0
GGD Test Gelderland Midden - Thuisbemonstering	2021-01-25	0
GGD Test Gelderland Midden - Thuisbemonstering	2021-02-01	0
GGD Test Gelderland Midden - Thuisbemonstering	2021-02-08	0
GGD Test Gelderland Midden - Thuisbemonstering	2021-02-15	0
GGD Test Gelderland Midden - Thuisbemonstering	2021-02-22	0
GGD Test Gelderland Midden - Thuisbemonstering	2021-03-01	25
GGD Test Gelderland Midden - Thuisbemonstering	2021-03-08	30

10 SARS-COV-2 TESTEN AFGENOMEN DOOR DE VEILIGHEIDS- EN GEZONDHEIDSREGIO  
GELDERLAND-MIDDEN VANAF 7 JUNI 2021

Tabel 22: Aantal testen afgenomen op de GGD testlocaties per week van de afspraak.  
(continued)

Afamelocatie	Week van afname	Aantal getest
GGD Test Gelderland Midden - Thuisbemonstering	2021-03-15	48
GGD Test Gelderland Midden - Thuisbemonstering	2021-03-22	18
GGD Test Gelderland Midden - Thuisbemonstering	2021-03-29	3
GGD Test Gelderland Midden - Thuisbemonstering	2021-04-05	1
GGD Test Gelderland Midden - Thuisbemonstering	2021-04-12	124
GGD Test Gelderland Midden - Thuisbemonstering	2021-04-19	36
GGD Test Gelderland Midden - Thuisbemonstering	2021-04-26	72
GGD Test Gelderland Midden - Thuisbemonstering	2021-05-03	27
GGD Test Gelderland Midden - Thuisbemonstering	2021-05-10	55
GGD Test Gelderland Midden - Thuisbemonstering	2021-05-17	19
GGD Test Gelderland Midden - Thuisbemonstering	2021-05-24	9
GGD Test Gelderland Midden - Thuisbemonstering	2021-05-31	5
GGD Test Gelderland Midden - Thuisbemonstering	2021-06-07	12
GGD Test Gelderland Midden - Thuisbemonstering	2021-06-14	17
GGD Test Gelderland Midden - Thuisbemonstering	2021-06-21	0
GGD Test Gelderland Midden - Thuisbemonstering	2021-06-28	9
GGD Test Gelderland Midden - Thuisbemonstering	2021-07-05	2
GGD Test Gelderland Midden - Thuisbemonstering	2021-07-12	19
GGD Test Gelderland Midden - Thuisbemonstering	2021-07-19	12
GGD Test Gelderland Midden - Thuisbemonstering	2021-07-26	11
GGD Test Gelderland Midden - Thuisbemonstering	2021-08-02	1
PRIO Test D Barneveld - Nieuwe Markt 8	2020-06-01	0
PRIO Test D Barneveld - Nieuwe Markt 8	2020-06-08	0
PRIO Test D Barneveld - Nieuwe Markt 8	2020-06-15	0

10 SARS-COV-2 TESTEN AFGENOMEN DOOR DE VEILIGHEIDS- EN GEZONDHEIDSREGIO  
GELDERLAND-MIDDEN VANAF 7 JUNI 2021

Tabel 22: Aantal testen afgenomen op de GGD testlocaties per week van de afspraak.  
(continued)

Afnamelocatie	Week van afname	Aantal getest
PRIO Test D Barneveld - Nieuwe Markt 8	2020-06-22	0
PRIO Test D Barneveld - Nieuwe Markt 8	2020-06-29	0
PRIO Test D Barneveld - Nieuwe Markt 8	2020-07-06	0
PRIO Test D Barneveld - Nieuwe Markt 8	2020-07-13	0
PRIO Test D Barneveld - Nieuwe Markt 8	2020-07-20	0
PRIO Test D Barneveld - Nieuwe Markt 8	2020-07-27	0
PRIO Test D Barneveld - Nieuwe Markt 8	2020-08-03	0
PRIO Test D Barneveld - Nieuwe Markt 8	2020-08-10	0
PRIO Test D Barneveld - Nieuwe Markt 8	2020-08-17	0
PRIO Test D Barneveld - Nieuwe Markt 8	2020-08-24	0
PRIO Test D Barneveld - Nieuwe Markt 8	2020-08-31	0
PRIO Test D Barneveld - Nieuwe Markt 8	2020-09-07	0
PRIO Test D Barneveld - Nieuwe Markt 8	2020-09-14	0
PRIO Test D Barneveld - Nieuwe Markt 8	2020-09-21	0
PRIO Test D Barneveld - Nieuwe Markt 8	2020-09-28	0
PRIO Test D Barneveld - Nieuwe Markt 8	2020-10-05	0
PRIO Test D Barneveld - Nieuwe Markt 8	2020-10-12	0
PRIO Test D Barneveld - Nieuwe Markt 8	2020-10-19	0
PRIO Test D Barneveld - Nieuwe Markt 8	2020-10-26	0
PRIO Test D Barneveld - Nieuwe Markt 8	2020-11-02	0
PRIO Test D Barneveld - Nieuwe Markt 8	2020-11-09	0
PRIO Test D Barneveld - Nieuwe Markt 8	2020-11-16	0
PRIO Test D Barneveld - Nieuwe Markt 8	2020-11-23	0
PRIO Test D Barneveld - Nieuwe Markt 8	2020-11-30	0
PRIO Test D Barneveld - Nieuwe Markt 8	2020-12-07	0
PRIO Test D Barneveld - Nieuwe Markt 8	2020-12-14	0
PRIO Test D Barneveld - Nieuwe Markt 8	2020-12-21	0
PRIO Test D Barneveld - Nieuwe Markt 8	2020-12-28	0
PRIO Test D Barneveld - Nieuwe Markt 8	2021-01-04	0
PRIO Test D Barneveld - Nieuwe Markt 8	2021-01-11	0
PRIO Test D Barneveld - Nieuwe Markt 8	2021-01-18	0
PRIO Test D Barneveld - Nieuwe Markt 8	2021-01-25	0
PRIO Test D Barneveld - Nieuwe Markt 8	2021-02-01	0
PRIO Test D Barneveld - Nieuwe Markt 8	2021-02-08	0
PRIO Test D Barneveld - Nieuwe Markt 8	2021-02-15	0
PRIO Test D Barneveld - Nieuwe Markt 8	2021-02-22	82
PRIO Test D Barneveld - Nieuwe Markt 8	2021-03-01	83
PRIO Test D Barneveld - Nieuwe Markt 8	2021-03-08	0
PRIO Test D Barneveld - Nieuwe Markt 8	2021-03-15	0
PRIO Test D Barneveld - Nieuwe Markt 8	2021-03-22	0
PRIO Test D Barneveld - Nieuwe Markt 8	2021-03-29	0
PRIO Test D Barneveld - Nieuwe Markt 8	2021-04-05	0
PRIO Test D Barneveld - Nieuwe Markt 8	2021-04-12	0
PRIO Test D Barneveld - Nieuwe Markt 8	2021-04-19	0
PRIO Test D Barneveld - Nieuwe Markt 8	2021-04-26	0

10 SARS-COV-2 TESTEN AFGENOMEN DOOR DE VEILIGHEIDS- EN GEZONDHEIDSREGIO  
GELDERLAND-MIDDEN VANAF 7 JUNI 2021

Tabel 22: Aantal testen afgenomen op de GGD testlocaties per week van de afspraak.  
(continued)

Afnamelocatie	Week van afname	Aantal getest
PRIO Test D Barneveld - Nieuwe Markt 8	2021-05-03	0
PRIO Test D Barneveld - Nieuwe Markt 8	2021-05-10	0
PRIO Test D Barneveld - Nieuwe Markt 8	2021-05-17	0
PRIO Test D Barneveld - Nieuwe Markt 8	2021-05-24	0
PRIO Test D Barneveld - Nieuwe Markt 8	2021-05-31	0
PRIO Test D Barneveld - Nieuwe Markt 8	2021-06-07	0
PRIO Test D Barneveld - Nieuwe Markt 8	2021-06-14	0
PRIO Test D Barneveld - Nieuwe Markt 8	2021-06-21	0
PRIO Test D Barneveld - Nieuwe Markt 8	2021-06-28	0
PRIO Test D Barneveld - Nieuwe Markt 8	2021-07-05	0
PRIO Test D Barneveld - Nieuwe Markt 8	2021-07-12	0
PRIO Test D Barneveld - Nieuwe Markt 8	2021-07-19	0
PRIO Test D Barneveld - Nieuwe Markt 8	2021-07-26	0
PRIO Test D Barneveld - Nieuwe Markt 8	2021-08-02	0
PRIO Test D Velp - President Kennedylaan 108	2020-06-01	0
PRIO Test D Velp - President Kennedylaan 108	2020-06-08	0
PRIO Test D Velp - President Kennedylaan 108	2020-06-15	0
PRIO Test D Velp - President Kennedylaan 108	2020-06-22	0
PRIO Test D Velp - President Kennedylaan 108	2020-06-29	0
PRIO Test D Velp - President Kennedylaan 108	2020-07-06	0
PRIO Test D Velp - President Kennedylaan 108	2020-07-13	0
PRIO Test D Velp - President Kennedylaan 108	2020-07-20	0
PRIO Test D Velp - President Kennedylaan 108	2020-07-27	0
PRIO Test D Velp - President Kennedylaan 108	2020-08-03	0
PRIO Test D Velp - President Kennedylaan 108	2020-08-10	0
PRIO Test D Velp - President Kennedylaan 108	2020-08-17	0
PRIO Test D Velp - President Kennedylaan 108	2020-08-24	0
PRIO Test D Velp - President Kennedylaan 108	2020-08-31	0
PRIO Test D Velp - President Kennedylaan 108	2020-09-07	0

10 SARS-COV-2 TESTEN AFGENOMEN DOOR DE VEILIGHEIDS- EN GEZONDHEIDSREGIO  
GELDERLAND-MIDDEN VANAF 7 JUNI 2021

Tabel 22: Aantal testen afgenomen op de GGD testlocaties per week van de afspraak.  
(continued)

Afnamelocatie	Week van afname	Aantal getest
PRIO Test D Velp - President Kennedylaan 108	2020-09-14	0
PRIO Test D Velp - President Kennedylaan 108	2020-09-21	0
PRIO Test D Velp - President Kennedylaan 108	2020-09-28	0
PRIO Test D Velp - President Kennedylaan 108	2020-10-05	0
PRIO Test D Velp - President Kennedylaan 108	2020-10-12	0
PRIO Test D Velp - President Kennedylaan 108	2020-10-19	0
PRIO Test D Velp - President Kennedylaan 108	2020-10-26	0
PRIO Test D Velp - President Kennedylaan 108	2020-11-02	0
PRIO Test D Velp - President Kennedylaan 108	2020-11-09	0
PRIO Test D Velp - President Kennedylaan 108	2020-11-16	0
PRIO Test D Velp - President Kennedylaan 108	2020-11-23	0
PRIO Test D Velp - President Kennedylaan 108	2020-11-30	0
PRIO Test D Velp - President Kennedylaan 108	2020-12-07	0
PRIO Test D Velp - President Kennedylaan 108	2020-12-14	0
PRIO Test D Velp - President Kennedylaan 108	2020-12-21	0
PRIO Test D Velp - President Kennedylaan 108	2020-12-28	0
PRIO Test D Velp - President Kennedylaan 108	2021-01-04	0
PRIO Test D Velp - President Kennedylaan 108	2021-01-11	0
PRIO Test D Velp - President Kennedylaan 108	2021-01-18	0
PRIO Test D Velp - President Kennedylaan 108	2021-01-25	0
PRIO Test D Velp - President Kennedylaan 108	2021-02-01	0
PRIO Test D Velp - President Kennedylaan 108	2021-02-08	0

10 SARS-COV-2 TESTEN AFGENOMEN DOOR DE VEILIGHEIDS- EN GEZONDHEIDSREGIO  
GELDERLAND-MIDDEN VANAF 7 JUNI 2021

Tabel 22: Aantal testen afgenomen op de GGD testlocaties per week van de afspraak.  
(continued)

Afnamelocatie	Week van afname	Aantal getest
PRIO Test D Velp - President Kennedylaan 108	2021-02-15	0
PRIO Test D Velp - President Kennedylaan 108	2021-02-22	106
PRIO Test D Velp - President Kennedylaan 108	2021-03-01	379
PRIO Test D Velp - President Kennedylaan 108	2021-03-08	367
PRIO Test D Velp - President Kennedylaan 108	2021-03-15	482
PRIO Test D Velp - President Kennedylaan 108	2021-03-22	439
PRIO Test D Velp - President Kennedylaan 108	2021-03-29	346
PRIO Test D Velp - President Kennedylaan 108	2021-04-05	352
PRIO Test D Velp - President Kennedylaan 108	2021-04-12	386
PRIO Test D Velp - President Kennedylaan 108	2021-04-19	244
PRIO Test D Velp - President Kennedylaan 108	2021-04-26	259
PRIO Test D Velp - President Kennedylaan 108	2021-05-03	249
PRIO Test D Velp - President Kennedylaan 108	2021-05-10	190
PRIO Test D Velp - President Kennedylaan 108	2021-05-17	192
PRIO Test D Velp - President Kennedylaan 108	2021-05-24	218
PRIO Test D Velp - President Kennedylaan 108	2021-05-31	160
PRIO Test D Velp - President Kennedylaan 108	2021-06-07	133
PRIO Test D Velp - President Kennedylaan 108	2021-06-14	93
PRIO Test D Velp - President Kennedylaan 108	2021-06-21	72
PRIO Test D Velp - President Kennedylaan 108	2021-06-28	125
PRIO Test D Velp - President Kennedylaan 108	2021-07-05	245
PRIO Test D Velp - President Kennedylaan 108	2021-07-12	369

10 SARS-COV-2 TESTEN AFGENOMEN DOOR DE VEILIGHEIDS- EN GEZONDHEIDSREGIO  
GELDERLAND-MIDDEN VANAF 7 JUNI 2021

Tabel 22: Aantal testen afgenomen op de GGD testlocaties per week van de afspraak.  
(continued)

Afnamelocatie	Week van afname	Aantal getest
PRIO Test D Velp - President Kennedylaan 108	2021-07-19	261
PRIO Test D Velp - President Kennedylaan 108	2021-07-26	187
PRIO Test D Velp - President Kennedylaan 108	2021-08-02	124
PRIO Test D Voorthuizen - Roelenengweg 25	2020-06-01	0
PRIO Test D Voorthuizen - Roelenengweg 25	2020-06-08	0
PRIO Test D Voorthuizen - Roelenengweg 25	2020-06-15	0
PRIO Test D Voorthuizen - Roelenengweg 25	2020-06-22	0
PRIO Test D Voorthuizen - Roelenengweg 25	2020-06-29	0
PRIO Test D Voorthuizen - Roelenengweg 25	2020-07-06	0
PRIO Test D Voorthuizen - Roelenengweg 25	2020-07-13	0
PRIO Test D Voorthuizen - Roelenengweg 25	2020-07-20	0
PRIO Test D Voorthuizen - Roelenengweg 25	2020-07-27	0
PRIO Test D Voorthuizen - Roelenengweg 25	2020-08-03	0
PRIO Test D Voorthuizen - Roelenengweg 25	2020-08-10	0
PRIO Test D Voorthuizen - Roelenengweg 25	2020-08-17	0
PRIO Test D Voorthuizen - Roelenengweg 25	2020-08-24	0
PRIO Test D Voorthuizen - Roelenengweg 25	2020-08-31	0
PRIO Test D Voorthuizen - Roelenengweg 25	2020-09-07	0
PRIO Test D Voorthuizen - Roelenengweg 25	2020-09-14	0
PRIO Test D Voorthuizen - Roelenengweg 25	2020-09-21	0
PRIO Test D Voorthuizen - Roelenengweg 25	2020-09-28	0
PRIO Test D Voorthuizen - Roelenengweg 25	2020-10-05	0
PRIO Test D Voorthuizen - Roelenengweg 25	2020-10-12	0
PRIO Test D Voorthuizen - Roelenengweg 25	2020-10-19	0
PRIO Test D Voorthuizen - Roelenengweg 25	2020-10-26	0
PRIO Test D Voorthuizen - Roelenengweg 25	2020-11-02	0
PRIO Test D Voorthuizen - Roelenengweg 25	2020-11-09	0
PRIO Test D Voorthuizen - Roelenengweg 25	2020-11-16	0
PRIO Test D Voorthuizen - Roelenengweg 25	2020-11-23	0
PRIO Test D Voorthuizen - Roelenengweg 25	2020-11-30	0
PRIO Test D Voorthuizen - Roelenengweg 25	2020-12-07	0
PRIO Test D Voorthuizen - Roelenengweg 25	2020-12-14	0
PRIO Test D Voorthuizen - Roelenengweg 25	2020-12-21	0
PRIO Test D Voorthuizen - Roelenengweg 25	2020-12-28	0
PRIO Test D Voorthuizen - Roelenengweg 25	2021-01-04	0
PRIO Test D Voorthuizen - Roelenengweg 25	2021-01-11	0
PRIO Test D Voorthuizen - Roelenengweg 25	2021-01-18	0
PRIO Test D Voorthuizen - Roelenengweg 25	2021-01-25	0
PRIO Test D Voorthuizen - Roelenengweg 25	2021-02-01	0
PRIO Test D Voorthuizen - Roelenengweg 25	2021-02-08	0
PRIO Test D Voorthuizen - Roelenengweg 25	2021-02-15	0
PRIO Test D Voorthuizen - Roelenengweg 25	2021-02-22	0

10 SARS-COV-2 TESTEN AFGENOMEN DOOR DE VEILIGHEIDS- EN GEZONDHEIDSREGIO  
GELDERLAND-MIDDEN VANAF 7 JUNI 2021

Tabel 22: Aantal testen afgenomen op de GGD testlocaties per week van de afspraak.  
(continued)

Afnamelocatie	Week van afname	Aantal getest
PRIO Test D Voorthuizen - Roelenengweg 25	2021-03-01	128
PRIO Test D Voorthuizen - Roelenengweg 25	2021-03-08	233
PRIO Test D Voorthuizen - Roelenengweg 25	2021-03-15	241
PRIO Test D Voorthuizen - Roelenengweg 25	2021-03-22	279
PRIO Test D Voorthuizen - Roelenengweg 25	2021-03-29	234
PRIO Test D Voorthuizen - Roelenengweg 25	2021-04-05	201
PRIO Test D Voorthuizen - Roelenengweg 25	2021-04-12	186
PRIO Test D Voorthuizen - Roelenengweg 25	2021-04-19	215
PRIO Test D Voorthuizen - Roelenengweg 25	2021-04-26	152
PRIO Test D Voorthuizen - Roelenengweg 25	2021-05-03	154
PRIO Test D Voorthuizen - Roelenengweg 25	2021-05-10	118
PRIO Test D Voorthuizen - Roelenengweg 25	2021-05-17	102
PRIO Test D Voorthuizen - Roelenengweg 25	2021-05-24	108
PRIO Test D Voorthuizen - Roelenengweg 25	2021-05-31	98
PRIO Test D Voorthuizen - Roelenengweg 25	2021-06-07	81
PRIO Test D Voorthuizen - Roelenengweg 25	2021-06-14	72
PRIO Test D Voorthuizen - Roelenengweg 25	2021-06-21	83
PRIO Test D Voorthuizen - Roelenengweg 25	2021-06-28	79
PRIO Test D Voorthuizen - Roelenengweg 25	2021-07-05	170
PRIO Test D Voorthuizen - Roelenengweg 25	2021-07-12	299
PRIO Test D Voorthuizen - Roelenengweg 25	2021-07-19	158
PRIO Test D Voorthuizen - Roelenengweg 25	2021-07-26	108
PRIO Test D Voorthuizen - Roelenengweg 25	2021-08-02	70
PRIO Test D Wageningen - Vadaring 7	2020-06-01	0
PRIO Test D Wageningen - Vadaring 7	2020-06-08	0
PRIO Test D Wageningen - Vadaring 7	2020-06-15	0
PRIO Test D Wageningen - Vadaring 7	2020-06-22	0
PRIO Test D Wageningen - Vadaring 7	2020-06-29	0
PRIO Test D Wageningen - Vadaring 7	2020-07-06	0
PRIO Test D Wageningen - Vadaring 7	2020-07-13	0
PRIO Test D Wageningen - Vadaring 7	2020-07-20	0
PRIO Test D Wageningen - Vadaring 7	2020-07-27	0
PRIO Test D Wageningen - Vadaring 7	2020-08-03	0
PRIO Test D Wageningen - Vadaring 7	2020-08-10	0
PRIO Test D Wageningen - Vadaring 7	2020-08-17	0
PRIO Test D Wageningen - Vadaring 7	2020-08-24	0
PRIO Test D Wageningen - Vadaring 7	2020-08-31	0
PRIO Test D Wageningen - Vadaring 7	2020-09-07	0
PRIO Test D Wageningen - Vadaring 7	2020-09-14	0
PRIO Test D Wageningen - Vadaring 7	2020-09-21	0
PRIO Test D Wageningen - Vadaring 7	2020-09-28	0
PRIO Test D Wageningen - Vadaring 7	2020-10-05	0
PRIO Test D Wageningen - Vadaring 7	2020-10-12	0
PRIO Test D Wageningen - Vadaring 7	2020-10-19	0
PRIO Test D Wageningen - Vadaring 7	2020-10-26	0

10 SARS-COV-2 TESTEN AFGENOMEN DOOR DE VEILIGHEIDS- EN GEZONDHEIDSREGIO  
GELDERLAND-MIDDEN VANAF 7 JUNI 2021

Tabel 22: Aantal testen afgenomen op de GGD testlocaties per week van de afspraak.  
(continued)

Afnamelocatie	Week van afname	Aantal getest
PRIO Test D Wageningen - Vadaring 7	2020-11-02	0
PRIO Test D Wageningen - Vadaring 7	2020-11-09	0
PRIO Test D Wageningen - Vadaring 7	2020-11-16	0
PRIO Test D Wageningen - Vadaring 7	2020-11-23	0
PRIO Test D Wageningen - Vadaring 7	2020-11-30	0
PRIO Test D Wageningen - Vadaring 7	2020-12-07	0
PRIO Test D Wageningen - Vadaring 7	2020-12-14	0
PRIO Test D Wageningen - Vadaring 7	2020-12-21	0
PRIO Test D Wageningen - Vadaring 7	2020-12-28	0
PRIO Test D Wageningen - Vadaring 7	2021-01-04	0
PRIO Test D Wageningen - Vadaring 7	2021-01-11	0
PRIO Test D Wageningen - Vadaring 7	2021-01-18	0
PRIO Test D Wageningen - Vadaring 7	2021-01-25	0
PRIO Test D Wageningen - Vadaring 7	2021-02-01	0
PRIO Test D Wageningen - Vadaring 7	2021-02-08	0
PRIO Test D Wageningen - Vadaring 7	2021-02-15	0
PRIO Test D Wageningen - Vadaring 7	2021-02-22	51
PRIO Test D Wageningen - Vadaring 7	2021-03-01	132
PRIO Test D Wageningen - Vadaring 7	2021-03-08	152
PRIO Test D Wageningen - Vadaring 7	2021-03-15	160
PRIO Test D Wageningen - Vadaring 7	2021-03-22	198
PRIO Test D Wageningen - Vadaring 7	2021-03-29	137
PRIO Test D Wageningen - Vadaring 7	2021-04-05	152
PRIO Test D Wageningen - Vadaring 7	2021-04-12	130
PRIO Test D Wageningen - Vadaring 7	2021-04-19	136
PRIO Test D Wageningen - Vadaring 7	2021-04-26	118
PRIO Test D Wageningen - Vadaring 7	2021-05-03	85
PRIO Test D Wageningen - Vadaring 7	2021-05-10	62
PRIO Test D Wageningen - Vadaring 7	2021-05-17	82
PRIO Test D Wageningen - Vadaring 7	2021-05-24	57
PRIO Test D Wageningen - Vadaring 7	2021-05-31	71
PRIO Test D Wageningen - Vadaring 7	2021-06-07	49
PRIO Test D Wageningen - Vadaring 7	2021-06-14	82
PRIO Test D Wageningen - Vadaring 7	2021-06-21	62
PRIO Test D Wageningen - Vadaring 7	2021-06-28	78
PRIO Test D Wageningen - Vadaring 7	2021-07-05	165
PRIO Test D Wageningen - Vadaring 7	2021-07-12	191
PRIO Test D Wageningen - Vadaring 7	2021-07-19	145
PRIO Test D Wageningen - Vadaring 7	2021-07-26	52
PRIO Test D Wageningen - Vadaring 7	2021-08-02	0
Test D Arnhem - Batavierenweg 25	2020-06-01	0
Test D Arnhem - Batavierenweg 25	2020-06-08	0
Test D Arnhem - Batavierenweg 25	2020-06-15	0
Test D Arnhem - Batavierenweg 25	2020-06-22	0
Test D Arnhem - Batavierenweg 25	2020-06-29	0

10 SARS-COV-2 TESTEN AFGENOMEN DOOR DE VEILIGHEIDS- EN GEZONDHEIDSREGIO  
GELDERLAND-MIDDEN VANAF 7 JUNI 2021

Tabel 22: Aantal testen afgenomen op de GGD testlocaties per week van de afspraak.  
(continued)

Afnamelocatie	Week van afname	Aantal getest
Test D Arnhem - Batavierenweg 25	2020-07-06	0
Test D Arnhem - Batavierenweg 25	2020-07-13	0
Test D Arnhem - Batavierenweg 25	2020-07-20	0
Test D Arnhem - Batavierenweg 25	2020-07-27	0
Test D Arnhem - Batavierenweg 25	2020-08-03	0
Test D Arnhem - Batavierenweg 25	2020-08-10	0
Test D Arnhem - Batavierenweg 25	2020-08-17	0
Test D Arnhem - Batavierenweg 25	2020-08-24	0
Test D Arnhem - Batavierenweg 25	2020-08-31	0
Test D Arnhem - Batavierenweg 25	2020-09-07	0
Test D Arnhem - Batavierenweg 25	2020-09-14	0
Test D Arnhem - Batavierenweg 25	2020-09-21	0
Test D Arnhem - Batavierenweg 25	2020-09-28	0
Test D Arnhem - Batavierenweg 25	2020-10-05	0
Test D Arnhem - Batavierenweg 25	2020-10-12	0
Test D Arnhem - Batavierenweg 25	2020-10-19	0
Test D Arnhem - Batavierenweg 25	2020-10-26	0
Test D Arnhem - Batavierenweg 25	2020-11-02	0
Test D Arnhem - Batavierenweg 25	2020-11-09	0
Test D Arnhem - Batavierenweg 25	2020-11-16	0
Test D Arnhem - Batavierenweg 25	2020-11-23	0
Test D Arnhem - Batavierenweg 25	2020-11-30	0
Test D Arnhem - Batavierenweg 25	2020-12-07	0
Test D Arnhem - Batavierenweg 25	2020-12-14	0
Test D Arnhem - Batavierenweg 25	2020-12-21	0
Test D Arnhem - Batavierenweg 25	2020-12-28	0
Test D Arnhem - Batavierenweg 25	2021-01-04	0
Test D Arnhem - Batavierenweg 25	2021-01-11	0
Test D Arnhem - Batavierenweg 25	2021-01-18	0
Test D Arnhem - Batavierenweg 25	2021-01-25	0
Test D Arnhem - Batavierenweg 25	2021-02-01	0
Test D Arnhem - Batavierenweg 25	2021-02-08	0
Test D Arnhem - Batavierenweg 25	2021-02-15	0
Test D Arnhem - Batavierenweg 25	2021-02-22	902
Test D Arnhem - Batavierenweg 25	2021-03-01	3069
Test D Arnhem - Batavierenweg 25	2021-03-08	3747
Test D Arnhem - Batavierenweg 25	2021-03-15	2394
Test D Arnhem - Batavierenweg 25	2021-03-22	2827
Test D Arnhem - Batavierenweg 25	2021-03-29	2581
Test D Arnhem - Batavierenweg 25	2021-04-05	2549
Test D Arnhem - Batavierenweg 25	2021-04-12	2996
Test D Arnhem - Batavierenweg 25	2021-04-19	3082
Test D Arnhem - Batavierenweg 25	2021-04-26	2753
Test D Arnhem - Batavierenweg 25	2021-05-03	2554
Test D Arnhem - Batavierenweg 25	2021-05-10	1946

10 SARS-COV-2 TESTEN AFGENOMEN DOOR DE VEILIGHEIDS- EN GEZONDHEIDSREGIO  
GELDERLAND-MIDDEN VANAF 7 JUNI 2021

Tabel 22: Aantal testen afgenomen op de GGD testlocaties per week van de afspraak.  
(continued)

Afnamelocatie	Week van afname	Aantal getest
Test D Arnhem - Batavierenweg 25	2021-05-17	1765
Test D Arnhem - Batavierenweg 25	2021-05-24	1620
Test D Arnhem - Batavierenweg 25	2021-05-31	1444
Test D Arnhem - Batavierenweg 25	2021-06-07	1088
Test D Arnhem - Batavierenweg 25	2021-06-14	1045
Test D Arnhem - Batavierenweg 25	2021-06-21	1010
Test D Arnhem - Batavierenweg 25	2021-06-28	1146
Test D Arnhem - Batavierenweg 25	2021-07-05	2939
Test D Arnhem - Batavierenweg 25	2021-07-12	3933
Test D Arnhem - Batavierenweg 25	2021-07-19	2572
Test D Arnhem - Batavierenweg 25	2021-07-26	867
Test D Arnhem - Batavierenweg 25	2021-08-02	0
Test D Ede - Laan der Verenigde Naties 150	2020-06-01	0
Test D Ede - Laan der Verenigde Naties 150	2020-06-08	0
Test D Ede - Laan der Verenigde Naties 150	2020-06-15	0
Test D Ede - Laan der Verenigde Naties 150	2020-06-22	0
Test D Ede - Laan der Verenigde Naties 150	2020-06-29	0
Test D Ede - Laan der Verenigde Naties 150	2020-07-06	0
Test D Ede - Laan der Verenigde Naties 150	2020-07-13	0
Test D Ede - Laan der Verenigde Naties 150	2020-07-20	0
Test D Ede - Laan der Verenigde Naties 150	2020-07-27	0
Test D Ede - Laan der Verenigde Naties 150	2020-08-03	0
Test D Ede - Laan der Verenigde Naties 150	2020-08-10	0
Test D Ede - Laan der Verenigde Naties 150	2020-08-17	0
Test D Ede - Laan der Verenigde Naties 150	2020-08-24	0
Test D Ede - Laan der Verenigde Naties 150	2020-08-31	0
Test D Ede - Laan der Verenigde Naties 150	2020-09-07	0
Test D Ede - Laan der Verenigde Naties 150	2020-09-14	0
Test D Ede - Laan der Verenigde Naties 150	2020-09-21	0
Test D Ede - Laan der Verenigde Naties 150	2020-09-28	0
Test D Ede - Laan der Verenigde Naties 150	2020-10-05	0
Test D Ede - Laan der Verenigde Naties 150	2020-10-12	0
Test D Ede - Laan der Verenigde Naties 150	2020-10-19	0
Test D Ede - Laan der Verenigde Naties 150	2020-10-26	0
Test D Ede - Laan der Verenigde Naties 150	2020-11-02	0
Test D Ede - Laan der Verenigde Naties 150	2020-11-09	0
Test D Ede - Laan der Verenigde Naties 150	2020-11-16	0
Test D Ede - Laan der Verenigde Naties 150	2020-11-23	0
Test D Ede - Laan der Verenigde Naties 150	2020-11-30	0
Test D Ede - Laan der Verenigde Naties 150	2020-12-07	0
Test D Ede - Laan der Verenigde Naties 150	2020-12-14	0
Test D Ede - Laan der Verenigde Naties 150	2020-12-21	0
Test D Ede - Laan der Verenigde Naties 150	2020-12-28	0
Test D Ede - Laan der Verenigde Naties 150	2021-01-04	0
Test D Ede - Laan der Verenigde Naties 150	2021-01-11	0

10 SARS-COV-2 TESTEN AFGENOMEN DOOR DE VEILIGHEIDS- EN GEZONDHEIDSREGIO  
GELDERLAND-MIDDEN VANAF 7 JUNI 2021

Tabel 22: Aantal testen afgenomen op de GGD testlocaties per week van de afspraak.  
(continued)

Afamelocatie	Week van afname	Aantal getest
Test D Ede - Laan der Verenigde Naties 150	2021-01-18	0
Test D Ede - Laan der Verenigde Naties 150	2021-01-25	0
Test D Ede - Laan der Verenigde Naties 150	2021-02-01	0
Test D Ede - Laan der Verenigde Naties 150	2021-02-08	0
Test D Ede - Laan der Verenigde Naties 150	2021-02-15	0
Test D Ede - Laan der Verenigde Naties 150	2021-02-22	699
Test D Ede - Laan der Verenigde Naties 150	2021-03-01	2072
Test D Ede - Laan der Verenigde Naties 150	2021-03-08	2058
Test D Ede - Laan der Verenigde Naties 150	2021-03-15	2022
Test D Ede - Laan der Verenigde Naties 150	2021-03-22	2291
Test D Ede - Laan der Verenigde Naties 150	2021-03-29	2031
Test D Ede - Laan der Verenigde Naties 150	2021-04-05	2072
Test D Ede - Laan der Verenigde Naties 150	2021-04-12	2035
Test D Ede - Laan der Verenigde Naties 150	2021-04-19	2053
Test D Ede - Laan der Verenigde Naties 150	2021-04-26	1817
Test D Ede - Laan der Verenigde Naties 150	2021-05-03	1841
Test D Ede - Laan der Verenigde Naties 150	2021-05-10	1365
Test D Ede - Laan der Verenigde Naties 150	2021-05-17	949
Test D Ede - Laan der Verenigde Naties 150	2021-05-24	879
Test D Ede - Laan der Verenigde Naties 150	2021-05-31	891
Test D Ede - Laan der Verenigde Naties 150	2021-06-07	797
Test D Ede - Laan der Verenigde Naties 150	2021-06-14	773
Test D Ede - Laan der Verenigde Naties 150	2021-06-21	704
Test D Ede - Laan der Verenigde Naties 150	2021-06-28	677
Test D Ede - Laan der Verenigde Naties 150	2021-07-05	1653
Test D Ede - Laan der Verenigde Naties 150	2021-07-12	1812
Test D Ede - Laan der Verenigde Naties 150	2021-07-19	1261
Test D Ede - Laan der Verenigde Naties 150	2021-07-26	1120
Test D Ede - Laan der Verenigde Naties 150	2021-08-02	1025
Test D Elst - Einsteinweg 6	2020-06-01	0
Test D Elst - Einsteinweg 6	2020-06-08	0
Test D Elst - Einsteinweg 6	2020-06-15	0
Test D Elst - Einsteinweg 6	2020-06-22	0
Test D Elst - Einsteinweg 6	2020-06-29	0
Test D Elst - Einsteinweg 6	2020-07-06	0
Test D Elst - Einsteinweg 6	2020-07-13	0
Test D Elst - Einsteinweg 6	2020-07-20	0
Test D Elst - Einsteinweg 6	2020-07-27	0
Test D Elst - Einsteinweg 6	2020-08-03	0
Test D Elst - Einsteinweg 6	2020-08-10	0
Test D Elst - Einsteinweg 6	2020-08-17	0
Test D Elst - Einsteinweg 6	2020-08-24	0
Test D Elst - Einsteinweg 6	2020-08-31	0
Test D Elst - Einsteinweg 6	2020-09-07	0
Test D Elst - Einsteinweg 6	2020-09-14	0

10 SARS-COV-2 TESTEN AFGENOMEN DOOR DE VEILIGHEIDS- EN GEZONDHEIDSREGIO  
GELDERLAND-MIDDEN VANAF 7 JUNI 2021

Tabel 22: Aantal testen afgenomen op de GGD testlocaties per week van de afspraak.  
(continued)

Afnamelocatie	Week van afname	Aantal getest
Test D Elst - Einsteinweg 6	2020-09-21	0
Test D Elst - Einsteinweg 6	2020-09-28	0
Test D Elst - Einsteinweg 6	2020-10-05	0
Test D Elst - Einsteinweg 6	2020-10-12	0
Test D Elst - Einsteinweg 6	2020-10-19	0
Test D Elst - Einsteinweg 6	2020-10-26	0
Test D Elst - Einsteinweg 6	2020-11-02	0
Test D Elst - Einsteinweg 6	2020-11-09	0
Test D Elst - Einsteinweg 6	2020-11-16	0
Test D Elst - Einsteinweg 6	2020-11-23	0
Test D Elst - Einsteinweg 6	2020-11-30	0
Test D Elst - Einsteinweg 6	2020-12-07	0
Test D Elst - Einsteinweg 6	2020-12-14	0
Test D Elst - Einsteinweg 6	2020-12-21	0
Test D Elst - Einsteinweg 6	2020-12-28	0
Test D Elst - Einsteinweg 6	2021-01-04	0
Test D Elst - Einsteinweg 6	2021-01-11	0
Test D Elst - Einsteinweg 6	2021-01-18	0
Test D Elst - Einsteinweg 6	2021-01-25	0
Test D Elst - Einsteinweg 6	2021-02-01	0
Test D Elst - Einsteinweg 6	2021-02-08	0
Test D Elst - Einsteinweg 6	2021-02-15	0
Test D Elst - Einsteinweg 6	2021-02-22	552
Test D Elst - Einsteinweg 6	2021-03-01	2506
Test D Elst - Einsteinweg 6	2021-03-08	2782
Test D Elst - Einsteinweg 6	2021-03-15	2304
Test D Elst - Einsteinweg 6	2021-03-22	2094
Test D Elst - Einsteinweg 6	2021-03-29	1644
Test D Elst - Einsteinweg 6	2021-04-05	2135
Test D Elst - Einsteinweg 6	2021-04-12	1888
Test D Elst - Einsteinweg 6	2021-04-19	1877
Test D Elst - Einsteinweg 6	2021-04-26	1604
Test D Elst - Einsteinweg 6	2021-05-03	1378
Test D Elst - Einsteinweg 6	2021-05-10	1087
Test D Elst - Einsteinweg 6	2021-05-17	981
Test D Elst - Einsteinweg 6	2021-05-24	995
Test D Elst - Einsteinweg 6	2021-05-31	911
Test D Elst - Einsteinweg 6	2021-06-07	740
Test D Elst - Einsteinweg 6	2021-06-14	683
Test D Elst - Einsteinweg 6	2021-06-21	684
Test D Elst - Einsteinweg 6	2021-06-28	772
Test D Elst - Einsteinweg 6	2021-07-05	1918
Test D Elst - Einsteinweg 6	2021-07-12	2274
Test D Elst - Einsteinweg 6	2021-07-19	1385
Test D Elst - Einsteinweg 6	2021-07-26	1238

10 SARS-COV-2 TESTEN AFGENOMEN DOOR DE VEILIGHEIDS- EN GEZONDHEIDSREGIO  
GELDERLAND-MIDDEN VANAF 7 JUNI 2021

Tabel 22: Aantal testen afgenomen op de GGD testlocaties per week van de afspraak.  
(continued)

Afnamelocatie	Week van afname	Aantal getest
Test D Elst - Einsteinweg 6	2021-08-02	1132
Test D Nijkerk - Berencamperweg 4	2020-06-01	0
Test D Nijkerk - Berencamperweg 4	2020-06-08	0
Test D Nijkerk - Berencamperweg 4	2020-06-15	0
Test D Nijkerk - Berencamperweg 4	2020-06-22	0
Test D Nijkerk - Berencamperweg 4	2020-06-29	0
Test D Nijkerk - Berencamperweg 4	2020-07-06	0
Test D Nijkerk - Berencamperweg 4	2020-07-13	0
Test D Nijkerk - Berencamperweg 4	2020-07-20	0
Test D Nijkerk - Berencamperweg 4	2020-07-27	0
Test D Nijkerk - Berencamperweg 4	2020-08-03	0
Test D Nijkerk - Berencamperweg 4	2020-08-10	0
Test D Nijkerk - Berencamperweg 4	2020-08-17	0
Test D Nijkerk - Berencamperweg 4	2020-08-24	0
Test D Nijkerk - Berencamperweg 4	2020-08-31	0
Test D Nijkerk - Berencamperweg 4	2020-09-07	0
Test D Nijkerk - Berencamperweg 4	2020-09-14	0
Test D Nijkerk - Berencamperweg 4	2020-09-21	0
Test D Nijkerk - Berencamperweg 4	2020-09-28	0
Test D Nijkerk - Berencamperweg 4	2020-10-05	0
Test D Nijkerk - Berencamperweg 4	2020-10-12	0
Test D Nijkerk - Berencamperweg 4	2020-10-19	0
Test D Nijkerk - Berencamperweg 4	2020-10-26	0
Test D Nijkerk - Berencamperweg 4	2020-11-02	0
Test D Nijkerk - Berencamperweg 4	2020-11-09	0
Test D Nijkerk - Berencamperweg 4	2020-11-16	0
Test D Nijkerk - Berencamperweg 4	2020-11-23	0
Test D Nijkerk - Berencamperweg 4	2020-11-30	0
Test D Nijkerk - Berencamperweg 4	2020-12-07	0
Test D Nijkerk - Berencamperweg 4	2020-12-14	0
Test D Nijkerk - Berencamperweg 4	2020-12-21	0
Test D Nijkerk - Berencamperweg 4	2020-12-28	0
Test D Nijkerk - Berencamperweg 4	2021-01-04	0
Test D Nijkerk - Berencamperweg 4	2021-01-11	0
Test D Nijkerk - Berencamperweg 4	2021-01-18	0
Test D Nijkerk - Berencamperweg 4	2021-01-25	0
Test D Nijkerk - Berencamperweg 4	2021-02-01	0
Test D Nijkerk - Berencamperweg 4	2021-02-08	0
Test D Nijkerk - Berencamperweg 4	2021-02-15	0
Test D Nijkerk - Berencamperweg 4	2021-02-22	412
Test D Nijkerk - Berencamperweg 4	2021-03-01	1321
Test D Nijkerk - Berencamperweg 4	2021-03-08	1870
Test D Nijkerk - Berencamperweg 4	2021-03-15	1713
Test D Nijkerk - Berencamperweg 4	2021-03-22	2075
Test D Nijkerk - Berencamperweg 4	2021-03-29	1666

10 SARS-COV-2 TESTEN AFGENOMEN DOOR DE VEILIGHEIDS- EN GEZONDHEIDSREGIO  
GELDERLAND-MIDDEN VANAF 7 JUNI 2021

Tabel 22: Aantal testen afgenomen op de GGD testlocaties per week van de afspraak.  
(continued)

Afnamelocatie	Week van afname	Aantal getest
Test D Nijkerk - Berencamperweg 4	2021-04-05	1653
Test D Nijkerk - Berencamperweg 4	2021-04-12	1470
Test D Nijkerk - Berencamperweg 4	2021-04-19	1401
Test D Nijkerk - Berencamperweg 4	2021-04-26	1140
Test D Nijkerk - Berencamperweg 4	2021-05-03	990
Test D Nijkerk - Berencamperweg 4	2021-05-10	786
Test D Nijkerk - Berencamperweg 4	2021-05-17	714
Test D Nijkerk - Berencamperweg 4	2021-05-24	576
Test D Nijkerk - Berencamperweg 4	2021-05-31	657
Test D Nijkerk - Berencamperweg 4	2021-06-07	491
Test D Nijkerk - Berencamperweg 4	2021-06-14	494
Test D Nijkerk - Berencamperweg 4	2021-06-21	629
Test D Nijkerk - Berencamperweg 4	2021-06-28	621
Test D Nijkerk - Berencamperweg 4	2021-07-05	1428
Test D Nijkerk - Berencamperweg 4	2021-07-12	1269
Test D Nijkerk - Berencamperweg 4	2021-07-19	740
Test D Nijkerk - Berencamperweg 4	2021-07-26	441
Test D Nijkerk - Berencamperweg 4	2021-08-02	344
Test D Velp - President Kennedylaan 108	2020-06-01	0
Test D Velp - President Kennedylaan 108	2020-06-08	0
Test D Velp - President Kennedylaan 108	2020-06-15	0
Test D Velp - President Kennedylaan 108	2020-06-22	0
Test D Velp - President Kennedylaan 108	2020-06-29	0
Test D Velp - President Kennedylaan 108	2020-07-06	0
Test D Velp - President Kennedylaan 108	2020-07-13	0
Test D Velp - President Kennedylaan 108	2020-07-20	0
Test D Velp - President Kennedylaan 108	2020-07-27	0
Test D Velp - President Kennedylaan 108	2020-08-03	0
Test D Velp - President Kennedylaan 108	2020-08-10	0
Test D Velp - President Kennedylaan 108	2020-08-17	0
Test D Velp - President Kennedylaan 108	2020-08-24	0
Test D Velp - President Kennedylaan 108	2020-08-31	0
Test D Velp - President Kennedylaan 108	2020-09-07	0
Test D Velp - President Kennedylaan 108	2020-09-14	0
Test D Velp - President Kennedylaan 108	2020-09-21	0
Test D Velp - President Kennedylaan 108	2020-09-28	0
Test D Velp - President Kennedylaan 108	2020-10-05	0
Test D Velp - President Kennedylaan 108	2020-10-12	0
Test D Velp - President Kennedylaan 108	2020-10-19	0
Test D Velp - President Kennedylaan 108	2020-10-26	0
Test D Velp - President Kennedylaan 108	2020-11-02	0
Test D Velp - President Kennedylaan 108	2020-11-09	0
Test D Velp - President Kennedylaan 108	2020-11-16	0
Test D Velp - President Kennedylaan 108	2020-11-23	0
Test D Velp - President Kennedylaan 108	2020-11-30	0

10 SARS-COV-2 TESTEN AFGENOMEN DOOR DE VEILIGHEIDS- EN GEZONDHEIDSREGIO  
GELDERLAND-MIDDEN VANAF 7 JUNI 2021

Tabel 22: Aantal testen afgenomen op de GGD testlocaties per week van de afspraak.  
(continued)

Afnamelocatie	Week van afname	Aantal getest
Test D Velp - President Kennedylaan 108	2020-12-07	0
Test D Velp - President Kennedylaan 108	2020-12-14	0
Test D Velp - President Kennedylaan 108	2020-12-21	0
Test D Velp - President Kennedylaan 108	2020-12-28	0
Test D Velp - President Kennedylaan 108	2021-01-04	0
Test D Velp - President Kennedylaan 108	2021-01-11	0
Test D Velp - President Kennedylaan 108	2021-01-18	0
Test D Velp - President Kennedylaan 108	2021-01-25	0
Test D Velp - President Kennedylaan 108	2021-02-01	0
Test D Velp - President Kennedylaan 108	2021-02-08	0
Test D Velp - President Kennedylaan 108	2021-02-15	0
Test D Velp - President Kennedylaan 108	2021-02-22	744
Test D Velp - President Kennedylaan 108	2021-03-01	2478
Test D Velp - President Kennedylaan 108	2021-03-08	3412
Test D Velp - President Kennedylaan 108	2021-03-15	2647
Test D Velp - President Kennedylaan 108	2021-03-22	2734
Test D Velp - President Kennedylaan 108	2021-03-29	2157
Test D Velp - President Kennedylaan 108	2021-04-05	2538
Test D Velp - President Kennedylaan 108	2021-04-12	2318
Test D Velp - President Kennedylaan 108	2021-04-19	2486
Test D Velp - President Kennedylaan 108	2021-04-26	1977
Test D Velp - President Kennedylaan 108	2021-05-03	1737
Test D Velp - President Kennedylaan 108	2021-05-10	1585
Test D Velp - President Kennedylaan 108	2021-05-17	1166
Test D Velp - President Kennedylaan 108	2021-05-24	1150
Test D Velp - President Kennedylaan 108	2021-05-31	862
Test D Velp - President Kennedylaan 108	2021-06-07	700
Test D Velp - President Kennedylaan 108	2021-06-14	620
Test D Velp - President Kennedylaan 108	2021-06-21	591
Test D Velp - President Kennedylaan 108	2021-06-28	637
Test D Velp - President Kennedylaan 108	2021-07-05	1532
Test D Velp - President Kennedylaan 108	2021-07-12	2386
Test D Velp - President Kennedylaan 108	2021-07-19	1390
Test D Velp - President Kennedylaan 108	2021-07-26	1193
Test D Velp - President Kennedylaan 108	2021-08-02	1175
Test D Voorthuizen - Roelenengweg 25	2020-06-01	0
Test D Voorthuizen - Roelenengweg 25	2020-06-08	0
Test D Voorthuizen - Roelenengweg 25	2020-06-15	0
Test D Voorthuizen - Roelenengweg 25	2020-06-22	0
Test D Voorthuizen - Roelenengweg 25	2020-06-29	0
Test D Voorthuizen - Roelenengweg 25	2020-07-06	0
Test D Voorthuizen - Roelenengweg 25	2020-07-13	0
Test D Voorthuizen - Roelenengweg 25	2020-07-20	0
Test D Voorthuizen - Roelenengweg 25	2020-07-27	0
Test D Voorthuizen - Roelenengweg 25	2020-08-03	0

10 SARS-COV-2 TESTEN AFGENOMEN DOOR DE VEILIGHEIDS- EN GEZONDHEIDSREGIO  
GELDERLAND-MIDDEN VANAF 7 JUNI 2021

Tabel 22: Aantal testen afgenomen op de GGD testlocaties per week van de afspraak.  
(continued)

Afamelocatie	Week van afname	Aantal getest
Test D Voorthuizen - Roelenengweg 25	2020-08-10	0
Test D Voorthuizen - Roelenengweg 25	2020-08-17	0
Test D Voorthuizen - Roelenengweg 25	2020-08-24	0
Test D Voorthuizen - Roelenengweg 25	2020-08-31	0
Test D Voorthuizen - Roelenengweg 25	2020-09-07	0
Test D Voorthuizen - Roelenengweg 25	2020-09-14	0
Test D Voorthuizen - Roelenengweg 25	2020-09-21	0
Test D Voorthuizen - Roelenengweg 25	2020-09-28	0
Test D Voorthuizen - Roelenengweg 25	2020-10-05	0
Test D Voorthuizen - Roelenengweg 25	2020-10-12	0
Test D Voorthuizen - Roelenengweg 25	2020-10-19	0
Test D Voorthuizen - Roelenengweg 25	2020-10-26	0
Test D Voorthuizen - Roelenengweg 25	2020-11-02	0
Test D Voorthuizen - Roelenengweg 25	2020-11-09	0
Test D Voorthuizen - Roelenengweg 25	2020-11-16	0
Test D Voorthuizen - Roelenengweg 25	2020-11-23	0
Test D Voorthuizen - Roelenengweg 25	2020-11-30	0
Test D Voorthuizen - Roelenengweg 25	2020-12-07	0
Test D Voorthuizen - Roelenengweg 25	2020-12-14	0
Test D Voorthuizen - Roelenengweg 25	2020-12-21	0
Test D Voorthuizen - Roelenengweg 25	2020-12-28	0
Test D Voorthuizen - Roelenengweg 25	2021-01-04	0
Test D Voorthuizen - Roelenengweg 25	2021-01-11	0
Test D Voorthuizen - Roelenengweg 25	2021-01-18	0
Test D Voorthuizen - Roelenengweg 25	2021-01-25	0
Test D Voorthuizen - Roelenengweg 25	2021-02-01	0
Test D Voorthuizen - Roelenengweg 25	2021-02-08	0
Test D Voorthuizen - Roelenengweg 25	2021-02-15	0
Test D Voorthuizen - Roelenengweg 25	2021-02-22	0
Test D Voorthuizen - Roelenengweg 25	2021-03-01	476
Test D Voorthuizen - Roelenengweg 25	2021-03-08	1010
Test D Voorthuizen - Roelenengweg 25	2021-03-15	1218
Test D Voorthuizen - Roelenengweg 25	2021-03-22	1480
Test D Voorthuizen - Roelenengweg 25	2021-03-29	1207
Test D Voorthuizen - Roelenengweg 25	2021-04-05	1281
Test D Voorthuizen - Roelenengweg 25	2021-04-12	1312
Test D Voorthuizen - Roelenengweg 25	2021-04-19	1342
Test D Voorthuizen - Roelenengweg 25	2021-04-26	1187
Test D Voorthuizen - Roelenengweg 25	2021-05-03	1098
Test D Voorthuizen - Roelenengweg 25	2021-05-10	871
Test D Voorthuizen - Roelenengweg 25	2021-05-17	578
Test D Voorthuizen - Roelenengweg 25	2021-05-24	523
Test D Voorthuizen - Roelenengweg 25	2021-05-31	477
Test D Voorthuizen - Roelenengweg 25	2021-06-07	416
Test D Voorthuizen - Roelenengweg 25	2021-06-14	463

10 SARS-COV-2 TESTEN AFGENOMEN DOOR DE VEILIGHEIDS- EN GEZONDHEIDSREGIO  
GELDERLAND-MIDDEN VANAF 7 JUNI 2021

Tabel 22: Aantal testen afgenomen op de GGD testlocaties per week van de afspraak.  
(continued)

Afamelocatie	Week van afname	Aantal getest
Test D Voorthuizen - Roelenengweg 25	2021-06-21	395
Test D Voorthuizen - Roelenengweg 25	2021-06-28	453
Test D Voorthuizen - Roelenengweg 25	2021-07-05	1145
Test D Voorthuizen - Roelenengweg 25	2021-07-12	1175
Test D Voorthuizen - Roelenengweg 25	2021-07-19	696
Test D Voorthuizen - Roelenengweg 25	2021-07-26	519
Test D Voorthuizen - Roelenengweg 25	2021-08-02	388
Test D Wageningen - Vadaring 7	2020-06-01	0
Test D Wageningen - Vadaring 7	2020-06-08	0
Test D Wageningen - Vadaring 7	2020-06-15	0
Test D Wageningen - Vadaring 7	2020-06-22	0
Test D Wageningen - Vadaring 7	2020-06-29	0
Test D Wageningen - Vadaring 7	2020-07-06	0
Test D Wageningen - Vadaring 7	2020-07-13	0
Test D Wageningen - Vadaring 7	2020-07-20	0
Test D Wageningen - Vadaring 7	2020-07-27	0
Test D Wageningen - Vadaring 7	2020-08-03	0
Test D Wageningen - Vadaring 7	2020-08-10	0
Test D Wageningen - Vadaring 7	2020-08-17	0
Test D Wageningen - Vadaring 7	2020-08-24	0
Test D Wageningen - Vadaring 7	2020-08-31	0
Test D Wageningen - Vadaring 7	2020-09-07	0
Test D Wageningen - Vadaring 7	2020-09-14	0
Test D Wageningen - Vadaring 7	2020-09-21	0
Test D Wageningen - Vadaring 7	2020-09-28	0
Test D Wageningen - Vadaring 7	2020-10-05	0
Test D Wageningen - Vadaring 7	2020-10-12	0
Test D Wageningen - Vadaring 7	2020-10-19	0
Test D Wageningen - Vadaring 7	2020-10-26	0
Test D Wageningen - Vadaring 7	2020-11-02	0
Test D Wageningen - Vadaring 7	2020-11-09	0
Test D Wageningen - Vadaring 7	2020-11-16	0
Test D Wageningen - Vadaring 7	2020-11-23	0
Test D Wageningen - Vadaring 7	2020-11-30	0
Test D Wageningen - Vadaring 7	2020-12-07	0
Test D Wageningen - Vadaring 7	2020-12-14	0
Test D Wageningen - Vadaring 7	2020-12-21	0
Test D Wageningen - Vadaring 7	2020-12-28	0
Test D Wageningen - Vadaring 7	2021-01-04	0
Test D Wageningen - Vadaring 7	2021-01-11	0
Test D Wageningen - Vadaring 7	2021-01-18	0
Test D Wageningen - Vadaring 7	2021-01-25	0
Test D Wageningen - Vadaring 7	2021-02-01	0
Test D Wageningen - Vadaring 7	2021-02-08	0
Test D Wageningen - Vadaring 7	2021-02-15	0

10 SARS-COV-2 TESTEN AFGENOMEN DOOR DE VEILIGHEIDS- EN GEZONDHEIDSREGIO  
GELDERLAND-MIDDEN VANAF 7 JUNI 2021

Tabel 22: Aantal testen afgenomen op de GGD testlocaties per week van de afspraak.  
(continued)

Afamelocatie	Week van afname	Aantal getest
Test D Wageningen - Vadaring 7	2021-02-22	577
Test D Wageningen - Vadaring 7	2021-03-01	1647
Test D Wageningen - Vadaring 7	2021-03-08	2303
Test D Wageningen - Vadaring 7	2021-03-15	2132
Test D Wageningen - Vadaring 7	2021-03-22	2247
Test D Wageningen - Vadaring 7	2021-03-29	1984
Test D Wageningen - Vadaring 7	2021-04-05	1825
Test D Wageningen - Vadaring 7	2021-04-12	1671
Test D Wageningen - Vadaring 7	2021-04-19	1654
Test D Wageningen - Vadaring 7	2021-04-26	1791
Test D Wageningen - Vadaring 7	2021-05-03	1315
Test D Wageningen - Vadaring 7	2021-05-10	1227
Test D Wageningen - Vadaring 7	2021-05-17	1164
Test D Wageningen - Vadaring 7	2021-05-24	846
Test D Wageningen - Vadaring 7	2021-05-31	750
Test D Wageningen - Vadaring 7	2021-06-07	728
Test D Wageningen - Vadaring 7	2021-06-14	845
Test D Wageningen - Vadaring 7	2021-06-21	536
Test D Wageningen - Vadaring 7	2021-06-28	665
Test D Wageningen - Vadaring 7	2021-07-05	1496
Test D Wageningen - Vadaring 7	2021-07-12	1677
Test D Wageningen - Vadaring 7	2021-07-19	1124
Test D Wageningen - Vadaring 7	2021-07-26	406
Test D Wageningen - Vadaring 7	2021-08-02	0
Test D Zevenaar - Hunneveldweg 14b	2020-06-01	0
Test D Zevenaar - Hunneveldweg 14b	2020-06-08	0
Test D Zevenaar - Hunneveldweg 14b	2020-06-15	0
Test D Zevenaar - Hunneveldweg 14b	2020-06-22	0
Test D Zevenaar - Hunneveldweg 14b	2020-06-29	0
Test D Zevenaar - Hunneveldweg 14b	2020-07-06	0
Test D Zevenaar - Hunneveldweg 14b	2020-07-13	0
Test D Zevenaar - Hunneveldweg 14b	2020-07-20	0
Test D Zevenaar - Hunneveldweg 14b	2020-07-27	0
Test D Zevenaar - Hunneveldweg 14b	2020-08-03	0
Test D Zevenaar - Hunneveldweg 14b	2020-08-10	0
Test D Zevenaar - Hunneveldweg 14b	2020-08-17	0
Test D Zevenaar - Hunneveldweg 14b	2020-08-24	0
Test D Zevenaar - Hunneveldweg 14b	2020-08-31	0
Test D Zevenaar - Hunneveldweg 14b	2020-09-07	0
Test D Zevenaar - Hunneveldweg 14b	2020-09-14	0
Test D Zevenaar - Hunneveldweg 14b	2020-09-21	0
Test D Zevenaar - Hunneveldweg 14b	2020-09-28	0
Test D Zevenaar - Hunneveldweg 14b	2020-10-05	0
Test D Zevenaar - Hunneveldweg 14b	2020-10-12	0
Test D Zevenaar - Hunneveldweg 14b	2020-10-19	0

10 SARS-COV-2 TESTEN AFGENOMEN DOOR DE VEILIGHEIDS- EN GEZONDHEIDSREGIO  
GELDERLAND-MIDDEN VANAF 7 JUNI 2021

Tabel 22: Aantal testen afgenomen op de GGD testlocaties per week van de afspraak.  
(continued)

Afamelocatie	Week van afname	Aantal getest
Test D Zevenaar - Hunneveldweg 14b	2020-10-26	0
Test D Zevenaar - Hunneveldweg 14b	2020-11-02	0
Test D Zevenaar - Hunneveldweg 14b	2020-11-09	0
Test D Zevenaar - Hunneveldweg 14b	2020-11-16	0
Test D Zevenaar - Hunneveldweg 14b	2020-11-23	0
Test D Zevenaar - Hunneveldweg 14b	2020-11-30	0
Test D Zevenaar - Hunneveldweg 14b	2020-12-07	0
Test D Zevenaar - Hunneveldweg 14b	2020-12-14	0
Test D Zevenaar - Hunneveldweg 14b	2020-12-21	0
Test D Zevenaar - Hunneveldweg 14b	2020-12-28	0
Test D Zevenaar - Hunneveldweg 14b	2021-01-04	0
Test D Zevenaar - Hunneveldweg 14b	2021-01-11	0
Test D Zevenaar - Hunneveldweg 14b	2021-01-18	0
Test D Zevenaar - Hunneveldweg 14b	2021-01-25	0
Test D Zevenaar - Hunneveldweg 14b	2021-02-01	0
Test D Zevenaar - Hunneveldweg 14b	2021-02-08	0
Test D Zevenaar - Hunneveldweg 14b	2021-02-15	0
Test D Zevenaar - Hunneveldweg 14b	2021-02-22	144
Test D Zevenaar - Hunneveldweg 14b	2021-03-01	1062
Test D Zevenaar - Hunneveldweg 14b	2021-03-08	1057
Test D Zevenaar - Hunneveldweg 14b	2021-03-15	1044
Test D Zevenaar - Hunneveldweg 14b	2021-03-22	1106
Test D Zevenaar - Hunneveldweg 14b	2021-03-29	1065
Test D Zevenaar - Hunneveldweg 14b	2021-04-05	872
Test D Zevenaar - Hunneveldweg 14b	2021-04-12	1077
Test D Zevenaar - Hunneveldweg 14b	2021-04-19	1078
Test D Zevenaar - Hunneveldweg 14b	2021-04-26	843
Test D Zevenaar - Hunneveldweg 14b	2021-05-03	1012
Test D Zevenaar - Hunneveldweg 14b	2021-05-10	794
Test D Zevenaar - Hunneveldweg 14b	2021-05-17	644
Test D Zevenaar - Hunneveldweg 14b	2021-05-24	467
Test D Zevenaar - Hunneveldweg 14b	2021-05-31	556
Test D Zevenaar - Hunneveldweg 14b	2021-06-07	417
Test D Zevenaar - Hunneveldweg 14b	2021-06-14	342
Test D Zevenaar - Hunneveldweg 14b	2021-06-21	312
Test D Zevenaar - Hunneveldweg 14b	2021-06-28	278
Test D Zevenaar - Hunneveldweg 14b	2021-07-05	721
Test D Zevenaar - Hunneveldweg 14b	2021-07-12	1077
Test D Zevenaar - Hunneveldweg 14b	2021-07-19	848
Test D Zevenaar - Hunneveldweg 14b	2021-07-26	598
Test D Zevenaar - Hunneveldweg 14b	2021-08-02	343
Test Kind D Arnhem - GelreDome - Batavierenweg	2020-06-01	0
Test Kind D Arnhem - GelreDome - Batavierenweg	2020-06-08	0

10 SARS-COV-2 TESTEN AFGENOMEN DOOR DE VEILIGHEIDS- EN GEZONDHEIDSREGIO  
GELDERLAND-MIDDEN VANAF 7 JUNI 2021

Tabel 22: Aantal testen afgenomen op de GGD testlocaties per week van de afspraak.  
(continued)

Afnamelocatie	Week van afname	Aantal getest
Test Kind D Arnhem - GelreDome - Batavierenweg	2020-06-15	0
Test Kind D Arnhem - GelreDome - Batavierenweg	2020-06-22	0
Test Kind D Arnhem - GelreDome - Batavierenweg	2020-06-29	0
Test Kind D Arnhem - GelreDome - Batavierenweg	2020-07-06	0
Test Kind D Arnhem - GelreDome - Batavierenweg	2020-07-13	0
Test Kind D Arnhem - GelreDome - Batavierenweg	2020-07-20	0
Test Kind D Arnhem - GelreDome - Batavierenweg	2020-07-27	0
Test Kind D Arnhem - GelreDome - Batavierenweg	2020-08-03	0
Test Kind D Arnhem - GelreDome - Batavierenweg	2020-08-10	0
Test Kind D Arnhem - GelreDome - Batavierenweg	2020-08-17	0
Test Kind D Arnhem - GelreDome - Batavierenweg	2020-08-24	0
Test Kind D Arnhem - GelreDome - Batavierenweg	2020-08-31	0
Test Kind D Arnhem - GelreDome - Batavierenweg	2020-09-07	0
Test Kind D Arnhem - GelreDome - Batavierenweg	2020-09-14	0
Test Kind D Arnhem - GelreDome - Batavierenweg	2020-09-21	0
Test Kind D Arnhem - GelreDome - Batavierenweg	2020-09-28	0
Test Kind D Arnhem - GelreDome - Batavierenweg	2020-10-05	0
Test Kind D Arnhem - GelreDome - Batavierenweg	2020-10-12	0
Test Kind D Arnhem - GelreDome - Batavierenweg	2020-10-19	0
Test Kind D Arnhem - GelreDome - Batavierenweg	2020-10-26	0
Test Kind D Arnhem - GelreDome - Batavierenweg	2020-11-02	0
Test Kind D Arnhem - GelreDome - Batavierenweg	2020-11-09	0

10 SARS-COV-2 TESTEN AFGENOMEN DOOR DE VEILIGHEIDS- EN GEZONDHEIDSREGIO  
GELDERLAND-MIDDEN VANAF 7 JUNI 2021

Tabel 22: Aantal testen afgenomen op de GGD testlocaties per week van de afspraak.  
(continued)

Afnamelocatie	Week van afname	Aantal getest
Test Kind D Arnhem - GelreDome - Batavierenweg	2020-11-16	0
Test Kind D Arnhem - GelreDome - Batavierenweg	2020-11-23	0
Test Kind D Arnhem - GelreDome - Batavierenweg	2020-11-30	0
Test Kind D Arnhem - GelreDome - Batavierenweg	2020-12-07	0
Test Kind D Arnhem - GelreDome - Batavierenweg	2020-12-14	0
Test Kind D Arnhem - GelreDome - Batavierenweg	2020-12-21	0
Test Kind D Arnhem - GelreDome - Batavierenweg	2020-12-28	0
Test Kind D Arnhem - GelreDome - Batavierenweg	2021-01-04	0
Test Kind D Arnhem - GelreDome - Batavierenweg	2021-01-11	0
Test Kind D Arnhem - GelreDome - Batavierenweg	2021-01-18	0
Test Kind D Arnhem - GelreDome - Batavierenweg	2021-01-25	0
Test Kind D Arnhem - GelreDome - Batavierenweg	2021-02-01	0
Test Kind D Arnhem - GelreDome - Batavierenweg	2021-02-08	0
Test Kind D Arnhem - GelreDome - Batavierenweg	2021-02-15	0
Test Kind D Arnhem - GelreDome - Batavierenweg	2021-02-22	0
Test Kind D Arnhem - GelreDome - Batavierenweg	2021-03-01	0
Test Kind D Arnhem - GelreDome - Batavierenweg	2021-03-08	78
Test Kind D Arnhem - GelreDome - Batavierenweg	2021-03-15	575
Test Kind D Arnhem - GelreDome - Batavierenweg	2021-03-22	839
Test Kind D Arnhem - GelreDome - Batavierenweg	2021-03-29	674
Test Kind D Arnhem - GelreDome - Batavierenweg	2021-04-05	748
Test Kind D Arnhem - GelreDome - Batavierenweg	2021-04-12	855

10 SARS-COV-2 TESTEN AFGENOMEN DOOR DE VEILIGHEIDS- EN GEZONDHEIDSREGIO  
GELDERLAND-MIDDEN VANAF 7 JUNI 2021

Tabel 22: Aantal testen afgenomen op de GGD testlocaties per week van de afspraak.  
(continued)

Afnamelocatie	Week van afname	Aantal getest
Test Kind D Arnhem - GelreDome - Batavierenweg	2021-04-19	905
Test Kind D Arnhem - GelreDome - Batavierenweg	2021-04-26	642
Test Kind D Arnhem - GelreDome - Batavierenweg	2021-05-03	369
Test Kind D Arnhem - GelreDome - Batavierenweg	2021-05-10	357
Test Kind D Arnhem - GelreDome - Batavierenweg	2021-05-17	471
Test Kind D Arnhem - GelreDome - Batavierenweg	2021-05-24	618
Test Kind D Arnhem - GelreDome - Batavierenweg	2021-05-31	603
Test Kind D Arnhem - GelreDome - Batavierenweg	2021-06-07	348
Test Kind D Arnhem - GelreDome - Batavierenweg	2021-06-14	281
Test Kind D Arnhem - GelreDome - Batavierenweg	2021-06-21	249
Test Kind D Arnhem - GelreDome - Batavierenweg	2021-06-28	222
Test Kind D Arnhem - GelreDome - Batavierenweg	2021-07-05	267
Test Kind D Arnhem - GelreDome - Batavierenweg	2021-07-12	588
Test Kind D Arnhem - GelreDome - Batavierenweg	2021-07-19	493
Test Kind D Arnhem - GelreDome - Batavierenweg	2021-07-26	182
Test Kind D Arnhem - GelreDome - Batavierenweg	2021-08-02	0
Test Kind D Ede - Laan der Verenigde Naties 150	2020-06-01	0
Test Kind D Ede - Laan der Verenigde Naties 150	2020-06-08	0
Test Kind D Ede - Laan der Verenigde Naties 150	2020-06-15	0
Test Kind D Ede - Laan der Verenigde Naties 150	2020-06-22	0
Test Kind D Ede - Laan der Verenigde Naties 150	2020-06-29	0
Test Kind D Ede - Laan der Verenigde Naties 150	2020-07-06	0

10 SARS-COV-2 TESTEN AFGENOMEN DOOR DE VEILIGHEIDS- EN GEZONDHEIDSREGIO  
GELDERLAND-MIDDEN VANAF 7 JUNI 2021

Tabel 22: Aantal testen afgenomen op de GGD testlocaties per week van de afspraak.  
(continued)

Afnamelocatie	Week van afname	Aantal getest
Test Kind D Ede - Laan der Verenigde Naties 150	2020-07-13	0
Test Kind D Ede - Laan der Verenigde Naties 150	2020-07-20	0
Test Kind D Ede - Laan der Verenigde Naties 150	2020-07-27	0
Test Kind D Ede - Laan der Verenigde Naties 150	2020-08-03	0
Test Kind D Ede - Laan der Verenigde Naties 150	2020-08-10	0
Test Kind D Ede - Laan der Verenigde Naties 150	2020-08-17	0
Test Kind D Ede - Laan der Verenigde Naties 150	2020-08-24	0
Test Kind D Ede - Laan der Verenigde Naties 150	2020-08-31	0
Test Kind D Ede - Laan der Verenigde Naties 150	2020-09-07	0
Test Kind D Ede - Laan der Verenigde Naties 150	2020-09-14	0
Test Kind D Ede - Laan der Verenigde Naties 150	2020-09-21	0
Test Kind D Ede - Laan der Verenigde Naties 150	2020-09-28	0
Test Kind D Ede - Laan der Verenigde Naties 150	2020-10-05	0
Test Kind D Ede - Laan der Verenigde Naties 150	2020-10-12	0
Test Kind D Ede - Laan der Verenigde Naties 150	2020-10-19	0
Test Kind D Ede - Laan der Verenigde Naties 150	2020-10-26	0
Test Kind D Ede - Laan der Verenigde Naties 150	2020-11-02	0
Test Kind D Ede - Laan der Verenigde Naties 150	2020-11-09	0
Test Kind D Ede - Laan der Verenigde Naties 150	2020-11-16	0
Test Kind D Ede - Laan der Verenigde Naties 150	2020-11-23	0
Test Kind D Ede - Laan der Verenigde Naties 150	2020-11-30	0
Test Kind D Ede - Laan der Verenigde Naties 150	2020-12-07	0

10 SARS-COV-2 TESTEN AFGENOMEN DOOR DE VEILIGHEIDS- EN GEZONDHEIDSREGIO  
GELDERLAND-MIDDEN VANAF 7 JUNI 2021

Tabel 22: Aantal testen afgenomen op de GGD testlocaties per week van de afspraak.  
(continued)

Afnamelocatie	Week van afname	Aantal getest
Test Kind D Ede - Laan der Verenigde Naties 150	2020-12-14	0
Test Kind D Ede - Laan der Verenigde Naties 150	2020-12-21	0
Test Kind D Ede - Laan der Verenigde Naties 150	2020-12-28	0
Test Kind D Ede - Laan der Verenigde Naties 150	2021-01-04	0
Test Kind D Ede - Laan der Verenigde Naties 150	2021-01-11	0
Test Kind D Ede - Laan der Verenigde Naties 150	2021-01-18	0
Test Kind D Ede - Laan der Verenigde Naties 150	2021-01-25	0
Test Kind D Ede - Laan der Verenigde Naties 150	2021-02-01	0
Test Kind D Ede - Laan der Verenigde Naties 150	2021-02-08	0
Test Kind D Ede - Laan der Verenigde Naties 150	2021-02-15	0
Test Kind D Ede - Laan der Verenigde Naties 150	2021-02-22	0
Test Kind D Ede - Laan der Verenigde Naties 150	2021-03-01	0
Test Kind D Ede - Laan der Verenigde Naties 150	2021-03-08	71
Test Kind D Ede - Laan der Verenigde Naties 150	2021-03-15	628
Test Kind D Ede - Laan der Verenigde Naties 150	2021-03-22	927
Test Kind D Ede - Laan der Verenigde Naties 150	2021-03-29	654
Test Kind D Ede - Laan der Verenigde Naties 150	2021-04-05	716
Test Kind D Ede - Laan der Verenigde Naties 150	2021-04-12	813
Test Kind D Ede - Laan der Verenigde Naties 150	2021-04-19	690
Test Kind D Ede - Laan der Verenigde Naties 150	2021-04-26	541
Test Kind D Ede - Laan der Verenigde Naties 150	2021-05-03	357
Test Kind D Ede - Laan der Verenigde Naties 150	2021-05-10	184

10 SARS-COV-2 TESTEN AFGENOMEN DOOR DE VEILIGHEIDS- EN GEZONDHEIDSREGIO  
GELDERLAND-MIDDEN VANAF 7 JUNI 2021

Tabel 22: Aantal testen afgenomen op de GGD testlocaties per week van de afspraak.  
(continued)

Afnamelocatie	Week van afname	Aantal getest
Test Kind D Ede - Laan der Verenigde Naties 150	2021-05-17	241
Test Kind D Ede - Laan der Verenigde Naties 150	2021-05-24	367
Test Kind D Ede - Laan der Verenigde Naties 150	2021-05-31	306
Test Kind D Ede - Laan der Verenigde Naties 150	2021-06-07	278
Test Kind D Ede - Laan der Verenigde Naties 150	2021-06-14	192
Test Kind D Ede - Laan der Verenigde Naties 150	2021-06-21	151
Test Kind D Ede - Laan der Verenigde Naties 150	2021-06-28	135
Test Kind D Ede - Laan der Verenigde Naties 150	2021-07-05	199
Test Kind D Ede - Laan der Verenigde Naties 150	2021-07-12	316
Test Kind D Ede - Laan der Verenigde Naties 150	2021-07-19	238
Test Kind D Ede - Laan der Verenigde Naties 150	2021-07-26	182
Test Kind D Ede - Laan der Verenigde Naties 150	2021-08-02	165
Test Kind D Elst - Einsteinweg 6	2020-06-01	0
Test Kind D Elst - Einsteinweg 6	2020-06-08	0
Test Kind D Elst - Einsteinweg 6	2020-06-15	0
Test Kind D Elst - Einsteinweg 6	2020-06-22	0
Test Kind D Elst - Einsteinweg 6	2020-06-29	0
Test Kind D Elst - Einsteinweg 6	2020-07-06	0
Test Kind D Elst - Einsteinweg 6	2020-07-13	0
Test Kind D Elst - Einsteinweg 6	2020-07-20	0
Test Kind D Elst - Einsteinweg 6	2020-07-27	0
Test Kind D Elst - Einsteinweg 6	2020-08-03	0
Test Kind D Elst - Einsteinweg 6	2020-08-10	0
Test Kind D Elst - Einsteinweg 6	2020-08-17	0
Test Kind D Elst - Einsteinweg 6	2020-08-24	0
Test Kind D Elst - Einsteinweg 6	2020-08-31	0
Test Kind D Elst - Einsteinweg 6	2020-09-07	0
Test Kind D Elst - Einsteinweg 6	2020-09-14	0
Test Kind D Elst - Einsteinweg 6	2020-09-21	0
Test Kind D Elst - Einsteinweg 6	2020-09-28	0
Test Kind D Elst - Einsteinweg 6	2020-10-05	0
Test Kind D Elst - Einsteinweg 6	2020-10-12	0
Test Kind D Elst - Einsteinweg 6	2020-10-19	0

10 SARS-COV-2 TESTEN AFGENOMEN DOOR DE VEILIGHEIDS- EN GEZONDHEIDSREGIO  
GELDERLAND-MIDDEN VANAF 7 JUNI 2021

Tabel 22: Aantal testen afgenomen op de GGD testlocaties per week van de afspraak.  
(continued)

Afamelocatie	Week van afname	Aantal getest
Test Kind D Elst - Einsteinweg 6	2020-10-26	0
Test Kind D Elst - Einsteinweg 6	2020-11-02	0
Test Kind D Elst - Einsteinweg 6	2020-11-09	0
Test Kind D Elst - Einsteinweg 6	2020-11-16	0
Test Kind D Elst - Einsteinweg 6	2020-11-23	0
Test Kind D Elst - Einsteinweg 6	2020-11-30	0
Test Kind D Elst - Einsteinweg 6	2020-12-07	0
Test Kind D Elst - Einsteinweg 6	2020-12-14	0
Test Kind D Elst - Einsteinweg 6	2020-12-21	0
Test Kind D Elst - Einsteinweg 6	2020-12-28	0
Test Kind D Elst - Einsteinweg 6	2021-01-04	0
Test Kind D Elst - Einsteinweg 6	2021-01-11	0
Test Kind D Elst - Einsteinweg 6	2021-01-18	0
Test Kind D Elst - Einsteinweg 6	2021-01-25	0
Test Kind D Elst - Einsteinweg 6	2021-02-01	0
Test Kind D Elst - Einsteinweg 6	2021-02-08	0
Test Kind D Elst - Einsteinweg 6	2021-02-15	0
Test Kind D Elst - Einsteinweg 6	2021-02-22	0
Test Kind D Elst - Einsteinweg 6	2021-03-01	0
Test Kind D Elst - Einsteinweg 6	2021-03-08	70
Test Kind D Elst - Einsteinweg 6	2021-03-15	543
Test Kind D Elst - Einsteinweg 6	2021-03-22	619
Test Kind D Elst - Einsteinweg 6	2021-03-29	464
Test Kind D Elst - Einsteinweg 6	2021-04-05	526
Test Kind D Elst - Einsteinweg 6	2021-04-12	685
Test Kind D Elst - Einsteinweg 6	2021-04-19	755
Test Kind D Elst - Einsteinweg 6	2021-04-26	582
Test Kind D Elst - Einsteinweg 6	2021-05-03	301
Test Kind D Elst - Einsteinweg 6	2021-05-10	215
Test Kind D Elst - Einsteinweg 6	2021-05-17	194
Test Kind D Elst - Einsteinweg 6	2021-05-24	378
Test Kind D Elst - Einsteinweg 6	2021-05-31	389
Test Kind D Elst - Einsteinweg 6	2021-06-07	307
Test Kind D Elst - Einsteinweg 6	2021-06-14	227
Test Kind D Elst - Einsteinweg 6	2021-06-21	164
Test Kind D Elst - Einsteinweg 6	2021-06-28	190
Test Kind D Elst - Einsteinweg 6	2021-07-05	313
Test Kind D Elst - Einsteinweg 6	2021-07-12	498
Test Kind D Elst - Einsteinweg 6	2021-07-19	314
Test Kind D Elst - Einsteinweg 6	2021-07-26	203
Test Kind D Elst - Einsteinweg 6	2021-08-02	123
Test Kind D Velp - President Kennedylaan 108	2020-06-01	0
Test Kind D Velp - President Kennedylaan 108	2020-06-08	0

10 SARS-COV-2 TESTEN AFGENOMEN DOOR DE VEILIGHEIDS- EN GEZONDHEIDSREGIO  
GELDERLAND-MIDDEN VANAF 7 JUNI 2021

Tabel 22: Aantal testen afgenomen op de GGD testlocaties per week van de afspraak.  
(continued)

Afnamelocatie	Week van afname	Aantal getest
Test Kind D Velp - President Kennedylaan 108	2020-06-15	0
Test Kind D Velp - President Kennedylaan 108	2020-06-22	0
Test Kind D Velp - President Kennedylaan 108	2020-06-29	0
Test Kind D Velp - President Kennedylaan 108	2020-07-06	0
Test Kind D Velp - President Kennedylaan 108	2020-07-13	0
Test Kind D Velp - President Kennedylaan 108	2020-07-20	0
Test Kind D Velp - President Kennedylaan 108	2020-07-27	0
Test Kind D Velp - President Kennedylaan 108	2020-08-03	0
Test Kind D Velp - President Kennedylaan 108	2020-08-10	0
Test Kind D Velp - President Kennedylaan 108	2020-08-17	0
Test Kind D Velp - President Kennedylaan 108	2020-08-24	0
Test Kind D Velp - President Kennedylaan 108	2020-08-31	0
Test Kind D Velp - President Kennedylaan 108	2020-09-07	0
Test Kind D Velp - President Kennedylaan 108	2020-09-14	0
Test Kind D Velp - President Kennedylaan 108	2020-09-21	0
Test Kind D Velp - President Kennedylaan 108	2020-09-28	0
Test Kind D Velp - President Kennedylaan 108	2020-10-05	0
Test Kind D Velp - President Kennedylaan 108	2020-10-12	0
Test Kind D Velp - President Kennedylaan 108	2020-10-19	0
Test Kind D Velp - President Kennedylaan 108	2020-10-26	0
Test Kind D Velp - President Kennedylaan 108	2020-11-02	0
Test Kind D Velp - President Kennedylaan 108	2020-11-09	0

10 SARS-COV-2 TESTEN AFGENOMEN DOOR DE VEILIGHEIDS- EN GEZONDHEIDSREGIO  
GELDERLAND-MIDDEN VANAF 7 JUNI 2021

Tabel 22: Aantal testen afgenomen op de GGD testlocaties per week van de afspraak.  
(continued)

Afnamelocatie	Week van afname	Aantal getest
Test Kind D Velp - President Kennedylaan 108	2020-11-16	0
Test Kind D Velp - President Kennedylaan 108	2020-11-23	0
Test Kind D Velp - President Kennedylaan 108	2020-11-30	0
Test Kind D Velp - President Kennedylaan 108	2020-12-07	0
Test Kind D Velp - President Kennedylaan 108	2020-12-14	0
Test Kind D Velp - President Kennedylaan 108	2020-12-21	0
Test Kind D Velp - President Kennedylaan 108	2020-12-28	0
Test Kind D Velp - President Kennedylaan 108	2021-01-04	0
Test Kind D Velp - President Kennedylaan 108	2021-01-11	0
Test Kind D Velp - President Kennedylaan 108	2021-01-18	0
Test Kind D Velp - President Kennedylaan 108	2021-01-25	0
Test Kind D Velp - President Kennedylaan 108	2021-02-01	0
Test Kind D Velp - President Kennedylaan 108	2021-02-08	0
Test Kind D Velp - President Kennedylaan 108	2021-02-15	0
Test Kind D Velp - President Kennedylaan 108	2021-02-22	0
Test Kind D Velp - President Kennedylaan 108	2021-03-01	0
Test Kind D Velp - President Kennedylaan 108	2021-03-08	75
Test Kind D Velp - President Kennedylaan 108	2021-03-15	645
Test Kind D Velp - President Kennedylaan 108	2021-03-22	745
Test Kind D Velp - President Kennedylaan 108	2021-03-29	552
Test Kind D Velp - President Kennedylaan 108	2021-04-05	679
Test Kind D Velp - President Kennedylaan 108	2021-04-12	734

10 SARS-COV-2 TESTEN AFGENOMEN DOOR DE VEILIGHEIDS- EN GEZONDHEIDSREGIO  
GELDERLAND-MIDDEN VANAF 7 JUNI 2021

Tabel 22: Aantal testen afgenomen op de GGD testlocaties per week van de afspraak.  
(continued)

Afnamelocatie	Week van afname	Aantal getest
Test Kind D Velp - President Kennedylaan 108	2021-04-19	580
Test Kind D Velp - President Kennedylaan 108	2021-04-26	314
Test Kind D Velp - President Kennedylaan 108	2021-05-03	222
Test Kind D Velp - President Kennedylaan 108	2021-05-10	259
Test Kind D Velp - President Kennedylaan 108	2021-05-17	281
Test Kind D Velp - President Kennedylaan 108	2021-05-24	438
Test Kind D Velp - President Kennedylaan 108	2021-05-31	373
Test Kind D Velp - President Kennedylaan 108	2021-06-07	198
Test Kind D Velp - President Kennedylaan 108	2021-06-14	145
Test Kind D Velp - President Kennedylaan 108	2021-06-21	141
Test Kind D Velp - President Kennedylaan 108	2021-06-28	107
Test Kind D Velp - President Kennedylaan 108	2021-07-05	209
Test Kind D Velp - President Kennedylaan 108	2021-07-12	346
Test Kind D Velp - President Kennedylaan 108	2021-07-19	301
Test Kind D Velp - President Kennedylaan 108	2021-07-26	241
Test Kind D Velp - President Kennedylaan 108	2021-08-02	150
Test Kind D Voorthuizen - 't Trefpunt	2020-06-01	0
Test Kind D Voorthuizen - 't Trefpunt	2020-06-08	0
Test Kind D Voorthuizen - 't Trefpunt	2020-06-15	0
Test Kind D Voorthuizen - 't Trefpunt	2020-06-22	0
Test Kind D Voorthuizen - 't Trefpunt	2020-06-29	0
Test Kind D Voorthuizen - 't Trefpunt	2020-07-06	0
Test Kind D Voorthuizen - 't Trefpunt	2020-07-13	0
Test Kind D Voorthuizen - 't Trefpunt	2020-07-20	0
Test Kind D Voorthuizen - 't Trefpunt	2020-07-27	0
Test Kind D Voorthuizen - 't Trefpunt	2020-08-03	0
Test Kind D Voorthuizen - 't Trefpunt	2020-08-10	0
Test Kind D Voorthuizen - 't Trefpunt	2020-08-17	0
Test Kind D Voorthuizen - 't Trefpunt	2020-08-24	0

10 SARS-COV-2 TESTEN AFGENOMEN DOOR DE VEILIGHEIDS- EN GEZONDHEIDSREGIO  
GELDERLAND-MIDDEN VANAF 7 JUNI 2021

Tabel 22: Aantal testen afgenomen op de GGD testlocaties per week van de afspraak.  
(continued)

Afamelocatie	Week van afname	Aantal getest
Test Kind D Voorthuizen - 't Trefpunt	2020-08-31	0
Test Kind D Voorthuizen - 't Trefpunt	2020-09-07	0
Test Kind D Voorthuizen - 't Trefpunt	2020-09-14	0
Test Kind D Voorthuizen - 't Trefpunt	2020-09-21	0
Test Kind D Voorthuizen - 't Trefpunt	2020-09-28	0
Test Kind D Voorthuizen - 't Trefpunt	2020-10-05	0
Test Kind D Voorthuizen - 't Trefpunt	2020-10-12	0
Test Kind D Voorthuizen - 't Trefpunt	2020-10-19	0
Test Kind D Voorthuizen - 't Trefpunt	2020-10-26	0
Test Kind D Voorthuizen - 't Trefpunt	2020-11-02	0
Test Kind D Voorthuizen - 't Trefpunt	2020-11-09	0
Test Kind D Voorthuizen - 't Trefpunt	2020-11-16	0
Test Kind D Voorthuizen - 't Trefpunt	2020-11-23	0
Test Kind D Voorthuizen - 't Trefpunt	2020-11-30	0
Test Kind D Voorthuizen - 't Trefpunt	2020-12-07	0
Test Kind D Voorthuizen - 't Trefpunt	2020-12-14	0
Test Kind D Voorthuizen - 't Trefpunt	2020-12-21	0
Test Kind D Voorthuizen - 't Trefpunt	2020-12-28	0
Test Kind D Voorthuizen - 't Trefpunt	2021-01-04	0
Test Kind D Voorthuizen - 't Trefpunt	2021-01-11	0
Test Kind D Voorthuizen - 't Trefpunt	2021-01-18	0
Test Kind D Voorthuizen - 't Trefpunt	2021-01-25	0
Test Kind D Voorthuizen - 't Trefpunt	2021-02-01	0
Test Kind D Voorthuizen - 't Trefpunt	2021-02-08	0
Test Kind D Voorthuizen - 't Trefpunt	2021-02-15	0
Test Kind D Voorthuizen - 't Trefpunt	2021-02-22	0
Test Kind D Voorthuizen - 't Trefpunt	2021-03-01	0
Test Kind D Voorthuizen - 't Trefpunt	2021-03-08	72
Test Kind D Voorthuizen - 't Trefpunt	2021-03-15	369
Test Kind D Voorthuizen - 't Trefpunt	2021-03-22	445
Test Kind D Voorthuizen - 't Trefpunt	2021-03-29	395
Test Kind D Voorthuizen - 't Trefpunt	2021-04-05	438
Test Kind D Voorthuizen - 't Trefpunt	2021-04-12	606
Test Kind D Voorthuizen - 't Trefpunt	2021-04-19	536
Test Kind D Voorthuizen - 't Trefpunt	2021-04-26	410
Test Kind D Voorthuizen - 't Trefpunt	2021-05-03	329
Test Kind D Voorthuizen - 't Trefpunt	2021-05-10	206
Test Kind D Voorthuizen - 't Trefpunt	2021-05-17	189
Test Kind D Voorthuizen - 't Trefpunt	2021-05-24	217
Test Kind D Voorthuizen - 't Trefpunt	2021-05-31	227
Test Kind D Voorthuizen - 't Trefpunt	2021-06-07	206
Test Kind D Voorthuizen - 't Trefpunt	2021-06-14	162
Test Kind D Voorthuizen - 't Trefpunt	2021-06-21	172
Test Kind D Voorthuizen - 't Trefpunt	2021-06-28	155
Test Kind D Voorthuizen - 't Trefpunt	2021-07-05	127

10 SARS-COV-2 TESTEN AFGENOMEN DOOR DE VEILIGHEIDS- EN GEZONDHEIDSREGIO  
GELDERLAND-MIDDEN VANAF 7 JUNI 2021

Tabel 22: Aantal testen afgenomen op de GGD testlocaties per week van de afspraak.  
(continued)

Afamelocatie	Week van afname	Aantal getest
Test Kind D Voorthuizen - 't Trefpunt	2021-07-12	180
Test Kind D Voorthuizen - 't Trefpunt	2021-07-19	133
Test Kind D Voorthuizen - 't Trefpunt	2021-07-26	72
Test Kind D Voorthuizen - 't Trefpunt	2021-08-02	40
Test Kind D Nijkerk - Hart van Holland	2020-06-01	0
Test Kind D Nijkerk - Hart van Holland	2020-06-08	0
Test Kind D Nijkerk - Hart van Holland	2020-06-15	0
Test Kind D Nijkerk - Hart van Holland	2020-06-22	0
Test Kind D Nijkerk - Hart van Holland	2020-06-29	0
Test Kind D Nijkerk - Hart van Holland	2020-07-06	0
Test Kind D Nijkerk - Hart van Holland	2020-07-13	0
Test Kind D Nijkerk - Hart van Holland	2020-07-20	0
Test Kind D Nijkerk - Hart van Holland	2020-07-27	0
Test Kind D Nijkerk - Hart van Holland	2020-08-03	0
Test Kind D Nijkerk - Hart van Holland	2020-08-10	0
Test Kind D Nijkerk - Hart van Holland	2020-08-17	0
Test Kind D Nijkerk - Hart van Holland	2020-08-24	0
Test Kind D Nijkerk - Hart van Holland	2020-08-31	0
Test Kind D Nijkerk - Hart van Holland	2020-09-07	0
Test Kind D Nijkerk - Hart van Holland	2020-09-14	0
Test Kind D Nijkerk - Hart van Holland	2020-09-21	0
Test Kind D Nijkerk - Hart van Holland	2020-09-28	0
Test Kind D Nijkerk - Hart van Holland	2020-10-05	0
Test Kind D Nijkerk - Hart van Holland	2020-10-12	0
Test Kind D Nijkerk - Hart van Holland	2020-10-19	0
Test Kind D Nijkerk - Hart van Holland	2020-10-26	0
Test Kind D Nijkerk - Hart van Holland	2020-11-02	0
Test Kind D Nijkerk - Hart van Holland	2020-11-09	0
Test Kind D Nijkerk - Hart van Holland	2020-11-16	0
Test Kind D Nijkerk - Hart van Holland	2020-11-23	0
Test Kind D Nijkerk - Hart van Holland	2020-11-30	0
Test Kind D Nijkerk - Hart van Holland	2020-12-07	0
Test Kind D Nijkerk - Hart van Holland	2020-12-14	0
Test Kind D Nijkerk - Hart van Holland	2020-12-21	0
Test Kind D Nijkerk - Hart van Holland	2020-12-28	0
Test Kind D Nijkerk - Hart van Holland	2021-01-04	0
Test Kind D Nijkerk - Hart van Holland	2021-01-11	0
Test Kind D Nijkerk - Hart van Holland	2021-01-18	0
Test Kind D Nijkerk - Hart van Holland	2021-01-25	0
Test Kind D Nijkerk - Hart van Holland	2021-02-01	0
Test Kind D Nijkerk - Hart van Holland	2021-02-08	0
Test Kind D Nijkerk - Hart van Holland	2021-02-15	0
Test Kind D Nijkerk - Hart van Holland	2021-02-22	0
Test Kind D Nijkerk - Hart van Holland	2021-03-01	0
Test Kind D Nijkerk - Hart van Holland	2021-03-08	68

10 SARS-COV-2 TESTEN AFGENOMEN DOOR DE VEILIGHEIDS- EN GEZONDHEIDSREGIO  
GELDERLAND-MIDDEN VANAF 7 JUNI 2021

Tabel 22: Aantal testen afgenomen op de GGD testlocaties per week van de afspraak.  
(continued)

Afnamelocatie	Week van afname	Aantal getest
Test Kind D Nijkerk - Hart van Holland	2021-03-15	513
Test Kind D Nijkerk - Hart van Holland	2021-03-22	706
Test Kind D Nijkerk - Hart van Holland	2021-03-29	505
Test Kind D Nijkerk - Hart van Holland	2021-04-05	510
Test Kind D Nijkerk - Hart van Holland	2021-04-12	474
Test Kind D Nijkerk - Hart van Holland	2021-04-19	561
Test Kind D Nijkerk - Hart van Holland	2021-04-26	359
Test Kind D Nijkerk - Hart van Holland	2021-05-03	206
Test Kind D Nijkerk - Hart van Holland	2021-05-10	164
Test Kind D Nijkerk - Hart van Holland	2021-05-17	254
Test Kind D Nijkerk - Hart van Holland	2021-05-24	194
Test Kind D Nijkerk - Hart van Holland	2021-05-31	307
Test Kind D Nijkerk - Hart van Holland	2021-06-07	276
Test Kind D Nijkerk - Hart van Holland	2021-06-14	226
Test Kind D Nijkerk - Hart van Holland	2021-06-21	193
Test Kind D Nijkerk - Hart van Holland	2021-06-28	109
Test Kind D Nijkerk - Hart van Holland	2021-07-05	177
Test Kind D Nijkerk - Hart van Holland	2021-07-12	276
Test Kind D Nijkerk - Hart van Holland	2021-07-19	162
Test Kind D Nijkerk - Hart van Holland	2021-07-26	71
Test Kind D Nijkerk - Hart van Holland	2021-08-02	26
GGD Test Gelderland Midden - Thuisbem. school	2020-06-01	0
GGD Test Gelderland Midden - Thuisbem. school	2020-06-08	0
GGD Test Gelderland Midden - Thuisbem. school	2020-06-15	0
GGD Test Gelderland Midden - Thuisbem. school	2020-06-22	0
GGD Test Gelderland Midden - Thuisbem. school	2020-06-29	0
GGD Test Gelderland Midden - Thuisbem. school	2020-07-06	0
GGD Test Gelderland Midden - Thuisbem. school	2020-07-13	0
GGD Test Gelderland Midden - Thuisbem. school	2020-07-20	0
GGD Test Gelderland Midden - Thuisbem. school	2020-07-27	0
GGD Test Gelderland Midden - Thuisbem. school	2020-08-03	0
GGD Test Gelderland Midden - Thuisbem. school	2020-08-10	0
GGD Test Gelderland Midden - Thuisbem. school	2020-08-17	0

10 SARS-COV-2 TESTEN AFGENOMEN DOOR DE VEILIGHEIDS- EN GEZONDHEIDSREGIO  
GELDERLAND-MIDDEN VANAF 7 JUNI 2021

Tabel 22: Aantal testen afgenomen op de GGD testlocaties per week van de afspraak.  
(continued)

Afnamelocatie	Week van afname	Aantal getest
GGD Test Gelderland Midden - Thuisbem. school	2020-08-24	0
GGD Test Gelderland Midden - Thuisbem. school	2020-08-31	0
GGD Test Gelderland Midden - Thuisbem. school	2020-09-07	0
GGD Test Gelderland Midden - Thuisbem. school	2020-09-14	0
GGD Test Gelderland Midden - Thuisbem. school	2020-09-21	0
GGD Test Gelderland Midden - Thuisbem. school	2020-09-28	0
GGD Test Gelderland Midden - Thuisbem. school	2020-10-05	0
GGD Test Gelderland Midden - Thuisbem. school	2020-10-12	0
GGD Test Gelderland Midden - Thuisbem. school	2020-10-19	0
GGD Test Gelderland Midden - Thuisbem. school	2020-10-26	0
GGD Test Gelderland Midden - Thuisbem. school	2020-11-02	0
GGD Test Gelderland Midden - Thuisbem. school	2020-11-09	0
GGD Test Gelderland Midden - Thuisbem. school	2020-11-16	0
GGD Test Gelderland Midden - Thuisbem. school	2020-11-23	0
GGD Test Gelderland Midden - Thuisbem. school	2020-11-30	0
GGD Test Gelderland Midden - Thuisbem. school	2020-12-07	0
GGD Test Gelderland Midden - Thuisbem. school	2020-12-14	0
GGD Test Gelderland Midden - Thuisbem. school	2020-12-21	0
GGD Test Gelderland Midden - Thuisbem. school	2020-12-28	0
GGD Test Gelderland Midden - Thuisbem. school	2021-01-04	0
GGD Test Gelderland Midden - Thuisbem. school	2021-01-11	0
GGD Test Gelderland Midden - Thuisbem. school	2021-01-18	0

10 SARS-COV-2 TESTEN AFGENOMEN DOOR DE VEILIGHEIDS- EN GEZONDHEIDSREGIO  
GELDERLAND-MIDDEN VANAF 7 JUNI 2021

Tabel 22: Aantal testen afgenomen op de GGD testlocaties per week van de afspraak.  
(continued)

Afnamelocatie	Week van afname	Aantal getest
GGD Test Gelderland Midden - Thuisbem. school	2021-01-25	0
GGD Test Gelderland Midden - Thuisbem. school	2021-02-01	0
GGD Test Gelderland Midden - Thuisbem. school	2021-02-08	0
GGD Test Gelderland Midden - Thuisbem. school	2021-02-15	0
GGD Test Gelderland Midden - Thuisbem. school	2021-02-22	0
GGD Test Gelderland Midden - Thuisbem. school	2021-03-01	0
GGD Test Gelderland Midden - Thuisbem. school	2021-03-08	0
GGD Test Gelderland Midden - Thuisbem. school	2021-03-15	0
GGD Test Gelderland Midden - Thuisbem. school	2021-03-22	10
GGD Test Gelderland Midden - Thuisbem. school	2021-03-29	11
GGD Test Gelderland Midden - Thuisbem. school	2021-04-05	31
GGD Test Gelderland Midden - Thuisbem. school	2021-04-12	21
GGD Test Gelderland Midden - Thuisbem. school	2021-04-19	217
GGD Test Gelderland Midden - Thuisbem. school	2021-04-26	36
GGD Test Gelderland Midden - Thuisbem. school	2021-05-03	0
GGD Test Gelderland Midden - Thuisbem. school	2021-05-10	0
GGD Test Gelderland Midden - Thuisbem. school	2021-05-17	0
GGD Test Gelderland Midden - Thuisbem. school	2021-05-24	82
GGD Test Gelderland Midden - Thuisbem. school	2021-05-31	109
GGD Test Gelderland Midden - Thuisbem. school	2021-06-07	125
GGD Test Gelderland Midden - Thuisbem. school	2021-06-14	0
GGD Test Gelderland Midden - Thuisbem. school	2021-06-21	0

10 SARS-COV-2 TESTEN AFGENOMEN DOOR DE VEILIGHEIDS- EN GEZONDHEIDSREGIO  
GELDERLAND-MIDDEN VANAF 7 JUNI 2021

Tabel 22: Aantal testen afgenomen op de GGD testlocaties per week van de afspraak.  
(continued)

Afamelocatie	Week van afname	Aantal getest
GGD Test Gelderland Midden - Thuisbem. school	2021-06-28	27
GGD Test Gelderland Midden - Thuisbem. school	2021-07-05	39
GGD Test Gelderland Midden - Thuisbem. school	2021-07-12	0
GGD Test Gelderland Midden - Thuisbem. school	2021-07-19	44
GGD Test Gelderland Midden - Thuisbem. school	2021-07-26	0
GGD Test Gelderland Midden - Thuisbem. school	2021-08-02	0
Test Kind D Wageningen - Vadaring 7	2020-06-01	0
Test Kind D Wageningen - Vadaring 7	2020-06-08	0
Test Kind D Wageningen - Vadaring 7	2020-06-15	0
Test Kind D Wageningen - Vadaring 7	2020-06-22	0
Test Kind D Wageningen - Vadaring 7	2020-06-29	0
Test Kind D Wageningen - Vadaring 7	2020-07-06	0
Test Kind D Wageningen - Vadaring 7	2020-07-13	0
Test Kind D Wageningen - Vadaring 7	2020-07-20	0
Test Kind D Wageningen - Vadaring 7	2020-07-27	0
Test Kind D Wageningen - Vadaring 7	2020-08-03	0
Test Kind D Wageningen - Vadaring 7	2020-08-10	0
Test Kind D Wageningen - Vadaring 7	2020-08-17	0
Test Kind D Wageningen - Vadaring 7	2020-08-24	0
Test Kind D Wageningen - Vadaring 7	2020-08-31	0
Test Kind D Wageningen - Vadaring 7	2020-09-07	0
Test Kind D Wageningen - Vadaring 7	2020-09-14	0
Test Kind D Wageningen - Vadaring 7	2020-09-21	0
Test Kind D Wageningen - Vadaring 7	2020-09-28	0
Test Kind D Wageningen - Vadaring 7	2020-10-05	0
Test Kind D Wageningen - Vadaring 7	2020-10-12	0
Test Kind D Wageningen - Vadaring 7	2020-10-19	0
Test Kind D Wageningen - Vadaring 7	2020-10-26	0
Test Kind D Wageningen - Vadaring 7	2020-11-02	0
Test Kind D Wageningen - Vadaring 7	2020-11-09	0
Test Kind D Wageningen - Vadaring 7	2020-11-16	0
Test Kind D Wageningen - Vadaring 7	2020-11-23	0
Test Kind D Wageningen - Vadaring 7	2020-11-30	0
Test Kind D Wageningen - Vadaring 7	2020-12-07	0
Test Kind D Wageningen - Vadaring 7	2020-12-14	0
Test Kind D Wageningen - Vadaring 7	2020-12-21	0
Test Kind D Wageningen - Vadaring 7	2020-12-28	0
Test Kind D Wageningen - Vadaring 7	2021-01-04	0
Test Kind D Wageningen - Vadaring 7	2021-01-11	0

10 SARS-COV-2 TESTEN AFGENOMEN DOOR DE VEILIGHEIDS- EN GEZONDHEIDSREGIO  
GELDERLAND-MIDDEN VANAF 7 JUNI 2021

Tabel 22: Aantal testen afgenomen op de GGD testlocaties per week van de afspraak.  
(continued)

Afnamelocatie	Week van afname	Aantal getest
Test Kind D Wageningen - Vadaring 7	2021-01-18	0
Test Kind D Wageningen - Vadaring 7	2021-01-25	0
Test Kind D Wageningen - Vadaring 7	2021-02-01	0
Test Kind D Wageningen - Vadaring 7	2021-02-08	0
Test Kind D Wageningen - Vadaring 7	2021-02-15	0
Test Kind D Wageningen - Vadaring 7	2021-02-22	0
Test Kind D Wageningen - Vadaring 7	2021-03-01	0
Test Kind D Wageningen - Vadaring 7	2021-03-08	0
Test Kind D Wageningen - Vadaring 7	2021-03-15	0
Test Kind D Wageningen - Vadaring 7	2021-03-22	0
Test Kind D Wageningen - Vadaring 7	2021-03-29	160
Test Kind D Wageningen - Vadaring 7	2021-04-05	200
Test Kind D Wageningen - Vadaring 7	2021-04-12	317
Test Kind D Wageningen - Vadaring 7	2021-04-19	327
Test Kind D Wageningen - Vadaring 7	2021-04-26	299
Test Kind D Wageningen - Vadaring 7	2021-05-03	161
Test Kind D Wageningen - Vadaring 7	2021-05-10	120
Test Kind D Wageningen - Vadaring 7	2021-05-17	198
Test Kind D Wageningen - Vadaring 7	2021-05-24	177
Test Kind D Wageningen - Vadaring 7	2021-05-31	232
Test Kind D Wageningen - Vadaring 7	2021-06-07	198
Test Kind D Wageningen - Vadaring 7	2021-06-14	135
Test Kind D Wageningen - Vadaring 7	2021-06-21	126
Test Kind D Wageningen - Vadaring 7	2021-06-28	92
Test Kind D Wageningen - Vadaring 7	2021-07-05	154
Test Kind D Wageningen - Vadaring 7	2021-07-12	154
Test Kind D Wageningen - Vadaring 7	2021-07-19	197
Test Kind D Wageningen - Vadaring 7	2021-07-26	89
Test Kind D Wageningen - Vadaring 7	2021-08-02	0
Test Kind D Zevenaar - Hunneveldweg 14b	2020-06-01	0
Test Kind D Zevenaar - Hunneveldweg 14b	2020-06-08	0
Test Kind D Zevenaar - Hunneveldweg 14b	2020-06-15	0
Test Kind D Zevenaar - Hunneveldweg 14b	2020-06-22	0
Test Kind D Zevenaar - Hunneveldweg 14b	2020-06-29	0
Test Kind D Zevenaar - Hunneveldweg 14b	2020-07-06	0
Test Kind D Zevenaar - Hunneveldweg 14b	2020-07-13	0
Test Kind D Zevenaar - Hunneveldweg 14b	2020-07-20	0
Test Kind D Zevenaar - Hunneveldweg 14b	2020-07-27	0
Test Kind D Zevenaar - Hunneveldweg 14b	2020-08-03	0
Test Kind D Zevenaar - Hunneveldweg 14b	2020-08-10	0
Test Kind D Zevenaar - Hunneveldweg 14b	2020-08-17	0
Test Kind D Zevenaar - Hunneveldweg 14b	2020-08-24	0
Test Kind D Zevenaar - Hunneveldweg 14b	2020-08-31	0
Test Kind D Zevenaar - Hunneveldweg 14b	2020-09-07	0
Test Kind D Zevenaar - Hunneveldweg 14b	2020-09-14	0

10 SARS-COV-2 TESTEN AFGENOMEN DOOR DE VEILIGHEIDS- EN GEZONDHEIDSREGIO  
GELDERLAND-MIDDEN VANAF 7 JUNI 2021

Tabel 22: Aantal testen afgenomen op de GGD testlocaties per week van de afspraak.  
(continued)

Afnamelocatie	Week van afname	Aantal getest
Test Kind D Zevenaar - Hunneveldweg 14b	2020-09-21	0
Test Kind D Zevenaar - Hunneveldweg 14b	2020-09-28	0
Test Kind D Zevenaar - Hunneveldweg 14b	2020-10-05	0
Test Kind D Zevenaar - Hunneveldweg 14b	2020-10-12	0
Test Kind D Zevenaar - Hunneveldweg 14b	2020-10-19	0
Test Kind D Zevenaar - Hunneveldweg 14b	2020-10-26	0
Test Kind D Zevenaar - Hunneveldweg 14b	2020-11-02	0
Test Kind D Zevenaar - Hunneveldweg 14b	2020-11-09	0
Test Kind D Zevenaar - Hunneveldweg 14b	2020-11-16	0
Test Kind D Zevenaar - Hunneveldweg 14b	2020-11-23	0
Test Kind D Zevenaar - Hunneveldweg 14b	2020-11-30	0
Test Kind D Zevenaar - Hunneveldweg 14b	2020-12-07	0
Test Kind D Zevenaar - Hunneveldweg 14b	2020-12-14	0
Test Kind D Zevenaar - Hunneveldweg 14b	2020-12-21	0
Test Kind D Zevenaar - Hunneveldweg 14b	2020-12-28	0
Test Kind D Zevenaar - Hunneveldweg 14b	2021-01-04	0
Test Kind D Zevenaar - Hunneveldweg 14b	2021-01-11	0
Test Kind D Zevenaar - Hunneveldweg 14b	2021-01-18	0
Test Kind D Zevenaar - Hunneveldweg 14b	2021-01-25	0
Test Kind D Zevenaar - Hunneveldweg 14b	2021-02-01	0
Test Kind D Zevenaar - Hunneveldweg 14b	2021-02-08	0
Test Kind D Zevenaar - Hunneveldweg 14b	2021-02-15	0
Test Kind D Zevenaar - Hunneveldweg 14b	2021-02-22	0
Test Kind D Zevenaar - Hunneveldweg 14b	2021-03-01	0
Test Kind D Zevenaar - Hunneveldweg 14b	2021-03-08	0
Test Kind D Zevenaar - Hunneveldweg 14b	2021-03-15	0
Test Kind D Zevenaar - Hunneveldweg 14b	2021-03-22	0
Test Kind D Zevenaar - Hunneveldweg 14b	2021-03-29	75
Test Kind D Zevenaar - Hunneveldweg 14b	2021-04-05	114
Test Kind D Zevenaar - Hunneveldweg 14b	2021-04-12	198
Test Kind D Zevenaar - Hunneveldweg 14b	2021-04-19	255
Test Kind D Zevenaar - Hunneveldweg 14b	2021-04-26	189
Test Kind D Zevenaar - Hunneveldweg 14b	2021-05-03	172
Test Kind D Zevenaar - Hunneveldweg 14b	2021-05-10	96
Test Kind D Zevenaar - Hunneveldweg 14b	2021-05-17	122
Test Kind D Zevenaar - Hunneveldweg 14b	2021-05-24	138
Test Kind D Zevenaar - Hunneveldweg 14b	2021-05-31	267
Test Kind D Zevenaar - Hunneveldweg 14b	2021-06-07	217
Test Kind D Zevenaar - Hunneveldweg 14b	2021-06-14	141
Test Kind D Zevenaar - Hunneveldweg 14b	2021-06-21	103
Test Kind D Zevenaar - Hunneveldweg 14b	2021-06-28	64
Test Kind D Zevenaar - Hunneveldweg 14b	2021-07-05	110
Test Kind D Zevenaar - Hunneveldweg 14b	2021-07-12	184
Test Kind D Zevenaar - Hunneveldweg 14b	2021-07-19	166
Test Kind D Zevenaar - Hunneveldweg 14b	2021-07-26	114

10 SARS-COV-2 TESTEN AFGENOMEN DOOR DE VEILIGHEIDS- EN GEZONDHEIDSREGIO  
GELDERLAND-MIDDEN VANAF 7 JUNI 2021

Tabel 22: Aantal testen afgenomen op de GGD testlocaties per week van de afspraak.  
(continued)

Afnamelocatie	Week van afname	Aantal getest
Test Kind D Zevenaar - Hunneveldweg 14b	2021-08-02	40
PRIO Test D Ede - Laan der Verenigde Naties 150	2020-06-01	0
PRIO Test D Ede - Laan der Verenigde Naties 150	2020-06-08	0
PRIO Test D Ede - Laan der Verenigde Naties 150	2020-06-15	0
PRIO Test D Ede - Laan der Verenigde Naties 150	2020-06-22	0
PRIO Test D Ede - Laan der Verenigde Naties 150	2020-06-29	0
PRIO Test D Ede - Laan der Verenigde Naties 150	2020-07-06	0
PRIO Test D Ede - Laan der Verenigde Naties 150	2020-07-13	0
PRIO Test D Ede - Laan der Verenigde Naties 150	2020-07-20	0
PRIO Test D Ede - Laan der Verenigde Naties 150	2020-07-27	0
PRIO Test D Ede - Laan der Verenigde Naties 150	2020-08-03	0
PRIO Test D Ede - Laan der Verenigde Naties 150	2020-08-10	0
PRIO Test D Ede - Laan der Verenigde Naties 150	2020-08-17	0
PRIO Test D Ede - Laan der Verenigde Naties 150	2020-08-24	0
PRIO Test D Ede - Laan der Verenigde Naties 150	2020-08-31	0
PRIO Test D Ede - Laan der Verenigde Naties 150	2020-09-07	0
PRIO Test D Ede - Laan der Verenigde Naties 150	2020-09-14	0
PRIO Test D Ede - Laan der Verenigde Naties 150	2020-09-21	0
PRIO Test D Ede - Laan der Verenigde Naties 150	2020-09-28	0
PRIO Test D Ede - Laan der Verenigde Naties 150	2020-10-05	0
PRIO Test D Ede - Laan der Verenigde Naties 150	2020-10-12	0
PRIO Test D Ede - Laan der Verenigde Naties 150	2020-10-19	0
PRIO Test D Ede - Laan der Verenigde Naties 150	2020-10-26	0

10 SARS-COV-2 TESTEN AFGENOMEN DOOR DE VEILIGHEIDS- EN GEZONDHEIDSREGIO  
GELDERLAND-MIDDEN VANAF 7 JUNI 2021

Tabel 22: Aantal testen afgenomen op de GGD testlocaties per week van de afspraak.  
(continued)

Afnamelocatie	Week van afname	Aantal getest
PRIO Test D Ede - Laan der Verenigde Naties 150	2020-11-02	0
PRIO Test D Ede - Laan der Verenigde Naties 150	2020-11-09	0
PRIO Test D Ede - Laan der Verenigde Naties 150	2020-11-16	0
PRIO Test D Ede - Laan der Verenigde Naties 150	2020-11-23	0
PRIO Test D Ede - Laan der Verenigde Naties 150	2020-11-30	0
PRIO Test D Ede - Laan der Verenigde Naties 150	2020-12-07	0
PRIO Test D Ede - Laan der Verenigde Naties 150	2020-12-14	0
PRIO Test D Ede - Laan der Verenigde Naties 150	2020-12-21	0
PRIO Test D Ede - Laan der Verenigde Naties 150	2020-12-28	0
PRIO Test D Ede - Laan der Verenigde Naties 150	2021-01-04	0
PRIO Test D Ede - Laan der Verenigde Naties 150	2021-01-11	0
PRIO Test D Ede - Laan der Verenigde Naties 150	2021-01-18	0
PRIO Test D Ede - Laan der Verenigde Naties 150	2021-01-25	0
PRIO Test D Ede - Laan der Verenigde Naties 150	2021-02-01	0
PRIO Test D Ede - Laan der Verenigde Naties 150	2021-02-08	0
PRIO Test D Ede - Laan der Verenigde Naties 150	2021-02-15	0
PRIO Test D Ede - Laan der Verenigde Naties 150	2021-02-22	0
PRIO Test D Ede - Laan der Verenigde Naties 150	2021-03-01	0
PRIO Test D Ede - Laan der Verenigde Naties 150	2021-03-08	0
PRIO Test D Ede - Laan der Verenigde Naties 150	2021-03-15	0
PRIO Test D Ede - Laan der Verenigde Naties 150	2021-03-22	0
PRIO Test D Ede - Laan der Verenigde Naties 150	2021-03-29	0

10 SARS-COV-2 TESTEN AFGENOMEN DOOR DE VEILIGHEIDS- EN GEZONDHEIDSREGIO  
GELDERLAND-MIDDEN VANAF 7 JUNI 2021

Tabel 22: Aantal testen afgenomen op de GGD testlocaties per week van de afspraak.  
(continued)

Afnamelocatie	Week van afname	Aantal getest
PRIO Test D Ede - Laan der Verenigde Naties 150	2021-04-05	0
PRIO Test D Ede - Laan der Verenigde Naties 150	2021-04-12	0
PRIO Test D Ede - Laan der Verenigde Naties 150	2021-04-19	0
PRIO Test D Ede - Laan der Verenigde Naties 150	2021-04-26	0
PRIO Test D Ede - Laan der Verenigde Naties 150	2021-05-03	0
PRIO Test D Ede - Laan der Verenigde Naties 150	2021-05-10	0
PRIO Test D Ede - Laan der Verenigde Naties 150	2021-05-17	0
PRIO Test D Ede - Laan der Verenigde Naties 150	2021-05-24	0
PRIO Test D Ede - Laan der Verenigde Naties 150	2021-05-31	0
PRIO Test D Ede - Laan der Verenigde Naties 150	2021-06-07	0
PRIO Test D Ede - Laan der Verenigde Naties 150	2021-06-14	0
PRIO Test D Ede - Laan der Verenigde Naties 150	2021-06-21	0
PRIO Test D Ede - Laan der Verenigde Naties 150	2021-06-28	0
PRIO Test D Ede - Laan der Verenigde Naties 150	2021-07-05	0
PRIO Test D Ede - Laan der Verenigde Naties 150	2021-07-12	0
PRIO Test D Ede - Laan der Verenigde Naties 150	2021-07-19	0
PRIO Test D Ede - Laan der Verenigde Naties 150	2021-07-26	64
PRIO Test D Ede - Laan der Verenigde Naties 150	2021-08-02	102

## 11 Vergelijking met landelijke situatie

Tabel 23: Aantal meldingen van de afgelopen en vorige week.

GGD	Aantal meldingen afgelopen week	Aantal meldingen per 100000 afgelopen week	Aantal meldingen vorige week	Aantal meldingen per 100000 vorige week
Nederland-totaal	18096	104.0	22685	130.3
GGD Amsterdam	1821	170.1	2014	188.1
GGD Rotterdam-Rijnmond	1771	133.8	2239	169.2
GGD Flevoland	557	131.7	662	156.5
GGD Zuid-Limburg	743	124.4	953	159.6
GGD Zaanstreek/Waterland	407	120.0	374	110.3
GGD Haaglanden	1330	119.1	1776	159.0
GGD Twente	726	115.0	849	134.5
GGD Kennemerland	621	112.9	655	119.1
GGD Limburg-Noord	566	108.8	653	125.6
GGD Hollands-Midden	848	104.8	964	119.2
Dienst Gezondheid & Jeugd ZHZ	474	103.2	493	107.3
GGD Hart voor Brabant	1104	102.8	1477	137.6
GGD Zeeland	385	100.4	369	96.2
GGD Brabant-Zuidoost	764	97.9	1066	136.6
GGD Hollands-Noorden	602	90.8	823	124.2
Veiligheids- en Gezondheidsregio Gelderland-Midden	629	90.3	811	116.4
GGD IJsselland	456	85.8	570	107.3
GGD West-Brabant	607	85.6	888	125.3
GGD Regio Utrecht	1120	82.7	1553	114.6
GGD Fryslân	537	82.6	686	105.5
GGD Gelderland-Zuid	463	82.4	592	105.4
GGD Noord- en Oost-Gelderland	681	82.3	924	111.6
GGD Gooi en Vechtstreek	199	77.4	382	148.6
GGD Groningen	432	73.7	559	95.4
GGD Drenthe	253	51.2	353	71.5

## 11 VERGELIJKING MET LANDELIJKE SITUATIE

Tabel 24: Leeftijdverdeling van de GGD t.o.v. leeftijdsverdeling Nederland over de afgelopen week.

Leeftijdsgroep	Totaal gemeld GGD	% GGD	Totaal gemeld Nederland	% Nederland
Totaal gemeld	632		17954	
0-4	13	2.1	291	1.6
5-9	29	4.6	639	3.6
10-14	45	7.1	1186	6.6
15-19	81	12.8	2538	14.1
20-24	113	17.9	2875	16.0
25-29	69	10.9	2124	11.8
30-34	58	9.2	1764	9.8
35-39	40	6.3	1233	6.9
40-44	39	6.2	1003	5.6
45-49	22	3.5	970	5.4
50-54	31	4.9	954	5.3
55-59	16	2.5	639	3.6
60-64	18	2.8	613	3.4
65-69	12	1.9	336	1.9
70-74	10	1.6	230	1.3
75-79	12	1.9	193	1.1
80-84	6	0.9	145	0.8
85-89	10	1.6	138	0.8
90-94	6	0.9	58	0.3
95+	2	0.3	25	0.1
Niet vermeld	0	0.0	0	0.0

## 11 VERGELIJKING MET LANDELIJKE SITUATIE

Tabel 25: Top 10 settings<sup>1</sup> van de GGD t.o.v. de settings-aantallen in Nederland over de afgelopen week.

Setting	Aantal Nederland	% Nederland	Aantal GGD	% GGD
Thuisituatie (huisgenoten incl. niet samenwonende-partner)	3401	55.4	145	54.5
Bezoek in de thuisituatie (van of bij familie, vrienden, enz.)	1137	18.5	45	16.9
Medereiziger / reis / vakantie	691	11.3	30	11.3
Verpleeghuis of woonzorgcentrum voor ouderen	171	2.8	25	9.4
Werksituatie	440	7.2	16	6.0
Overig	364	5.9	16	6.0
Feest (feest, verjaardag, borrel, bruiloft, enz.)	283	4.6	9	3.4
School en kinderopvang	65	1.1	5	1.9
Horeca	197	3.2	4	1.5
Overige gezondheidszorg	43	0.7	3	1.1
Vlucht	84	1.4	3	1.1

<sup>1</sup> Alleen settings waarvan er minstens 1 aantal bekend is, worden gepresenteerd.



Rijksinstituut voor Volksgezondheid  
en Milieu  
Ministerie van Volksgezondheid,  
Welzijn en Sport

## Epidemiologische situatie van SARS-CoV-2 in GGD Zaanstreek/Waterland

Rijksinstituut voor Volksgezondheid en Milieu - RIVM  
9 augustus 2021, 10:00

### Samenvatting

Tot en met 9 augustus 2021 10:00 uur zijn er door GGD Zaanstreek/Waterland in totaal 39424 personen positief voor SARS-CoV-2 gemeld aan het RIVM. Tot nu toe zijn 724 van de gemelde patiënten opgenomen in het ziekenhuis en 348 mensen overleden.

Van het totaal aantal personen met een positieve SARS-CoV-2 testuitslag die door de GGD Zaanstreek/Waterland is gemeld zijn 99,6% woonachtig in regio GGD Zaanstreek/Waterland en 0,4% in andere GGD regio's. In deze pdf zijn alle meldingen meegenomen die door GGD Zaanstreek/Waterland zijn gemeld ongeacht woonlocatie.

Een overzicht van de COVID-19 situatie op landelijk niveau is [hier](#) te vinden.

### Uitleg over surveillance van COVID-19 in Nederland

Door middel van surveillance houdt het RIVM zicht op de verspreiding van SARS-CoV-2 in Nederland. Via een samenwerking tussen artsen, laboratoria en de GGD'en wordt informatie verzameld over personen met een positieve SARS-CoV-2 testuitslag. Sinds het begin van de COVID-19 epidemie in Nederland is het testbeleid geleidelijk veranderd. Het huidige testbeleid is hier te vinden. Vanaf 1 december 2020 kunnen ook mensen zonder klachten zich laten testen als zij risico hebben gelopen op een besmetting. Ook is het vanaf 31 maart 2021 mogelijk een zelftest te doen. Deze test wordt aangeraden voor mensen zonder klachten om periodiek (preventief) te testen wanneer dit voor school of werk vereist is. Bij een positieve uitslag is een confirmatietest bij de GGD vereist. Toch is het aannemelijk dat niet alle met SARS-CoV-2 besmette personen daadwerkelijk getest worden. De werkelijke aantallen in Nederland zijn daarom waarschijnlijk hoger dan de aantallen die hier genoemd worden. Aan het RIVM wordt niet gemeld wie hersteld is van een SARS-CoV-2 infectie.

Niet van alle positief geteste personen die gemeld worden aan de GGD is bekend of ze zijn opgenomen in het ziekenhuis of zijn overleden. Dit komt doordat er geen meldingsplicht is voor ziekenhuisopnames of overlijden bij personen met een positieve SARS-CoV-2 testuitslag. De hier gepresenteerde opname- en sterftcijfers betreffen daarom een onderrapportage, en zijn weergegeven in grijs (in tabellen) of in lichtere kleuren (in grafieken). De Stichting NICE rapporteert dagelijks het aantal patiënten met COVID-19 dat opgenomen is in het ziekenhuis en het aantal daarvan dat is opgenomen op de intensive care. Deze aantallen zijn meer compleet, en worden ook weergegeven in deze rapportage. De stichting NICE registreert niet of iemand vanwege COVID-19 ziekte is opgenomen of om een andere reden.

### Open data

De volgende bestanden met data over SARS-CoV-2 en COVID-19 zijn openbaar beschikbaar:

- Cumulatieve aantallen per gemeente per dag, van het aantal personen met een positieve testuitslag voor SARS-CoV-2, in het ziekenhuis opgenomen COVID-19 patiënten en overleden patiënten positief voor SARS-CoV-2 gemeld bij de GGD ten tijde van publicatie.
- Aantal in het ziekenhuis opgenomen COVID-19 patiënten per gemeente per dag, volgens NICE registratie.
- Karakteristieken van elke voor SARS-CoV-2 positief geteste persoon in Nederland.
- Aantallen GGD-meldingen van SARS-CoV-2 in gehandicaptenzorginstellingen naar veiligheidsregio, per datum.
- Aantallen GGD-meldingen van SARS-CoV-2 in personen van 70 jaar en ouder woonachtig buiten een instelling naar veiligheidsregio, per datum.
- Aantallen GGD-meldingen van SARS-CoV-2 in verpleeghuizen naar veiligheidsregio, per datum.

- 
- Aantallen GGD-meldingen van SARS-CoV-2 per gemeente, per publicatiedatum.
  - Het reproductiegetal van SARS-CoV-2.
  - Aantal besmettelijke personen per dag.
  - De Nationale SARS-CoV-2 afvalwatersurveillance.

**Dit document is vertrouwelijk en verdere verspreiding valt onder de verantwoordelijkheid van de GGD. Door eventuele kleine aantallen kunnen personen mogelijk herleidbaar zijn.**

Vertrouwelijk

## Inhoudsopgave

	Pagina
1 Samenvatting COVID-19 meldingen van de GGD Zaanstreek/Waterland vanaf 27 februari 2020	4
2 COVID-19 meldingen aan de GGD Zaanstreek/Waterland vanaf 7 juni 2021	5
3 Top vijf gemeenten in de afgelopen week	7
4 Leeftijdsverdeling en man-vrouwverdeling van bij de GGD Zaanstreek/Waterland positief op SARS-CoV-2 geteste personen	9
5 Reishistorie van bij de GGD Zaanstreek/Waterland positief op SARS-CoV-2 geteste personen vanaf 7 juni 2021 en in de afgelopen week	11
6 Uitgevoerde werkzaamheden van bij de GGD Zaanstreek/Waterland gemelde personen met een positieve testuitslag voor COVID-19 vanaf 10 juni 2021 en in de afgelopen week	13
7 COVID-19 ziekenhuisopnames en opnames op de intensive care gerapporteerd door de Stichting NICE	14
8 Bron- en contactonderzoek van SARS-CoV-2 meldingen aan de GGD Zaanstreek/Waterland	16
8.1 Brononderzoek: Setting van mogelijke besmetting van personen met een positieve testuitslag voor SARS-CoV-2 vanaf 7 juni 2021 en in de afgelopen week . . . . .	16
8.2 Bron- en contactonderzoek van SARS-CoV-2 meldingen aan de GGD Zaanstreek/Waterland . . . . .	18
9 Surveillance van SARS-CoV-2 in verpleeghuizen, woonzorgcentra en gehandicaptenzorginstellingen vanaf 7 juni 2021	23
10 SARS-CoV-2 testen afgenomen door de GGD Zaanstreek/Waterland vanaf 7 juni 2021	24
11 Vergelijking met landelijke situatie	78

Klik op de titel om naar het betreffende hoofdstuk in het document te gaan.

## 1 Samenvatting COVID-19 meldingen van de GGD Zaanstreek/Waterland vanaf 27 februari 2020

Tabel 1: Aantal door de GGD gemelde personen positief voor SARS-CoV-2, aantal in het ziekenhuis opgenomen COVID-19 patiënten gemeld door de GGD en aantal overleden personen positief voor SARS-CoV-2 gemeld door de GGD<sup>1,2</sup>

Gezondheidsstatus	Totaal	%	Meldingen afgelopen week <sup>3</sup>	Gecorrigeerd <sup>4</sup>	Verskil met vorige week <sup>5</sup>
Totaal gemeld	39424		407	-3	404
Ziekenhuisopname	724	1.8	7	0	7
Overleden	348	0.9	0	0	0

<sup>1</sup> Sinds 1 december 2020 kunnen naast mensen met klachten ook mensen zonder klachten zich laten testen als zij risico hebben gelopen op een besmetting. Ook is het vanaf 31 maart 2021 mogelijk een zelftest te doen. Deze test wordt aangeraden voor mensen zonder klachten om periodiek (preventief) te testen wanneer dit voor school of werk vereist is. Bij een positieve uitslag is een confirmatietest bij de GGD vereist. Toch is het aannemelijk dat niet alle met SARS-CoV-2 besmette personen daadwerkelijk getest worden. De werkelijke aantallen in Nederland zijn daarom waarschijnlijk hoger dan de aantallen die hier genoemd worden. Het werkelijke aantal COVID-19 patiënten opgenomen in het ziekenhuis of overleden is hoger dan het aantal opgenomen of overleden patiënten gemeld in de surveillance. Dit komt doordat er geen meldingsplicht geldt voor ziekenhuisopname door of overlijden aan COVID-19. De hier gerepresenteerde opname- en sterftecijfers betreffen daarom een onderrapportage, en zijn weergegeven in grijs. Aan het RIVM wordt niet gemeld wie hersteld is.

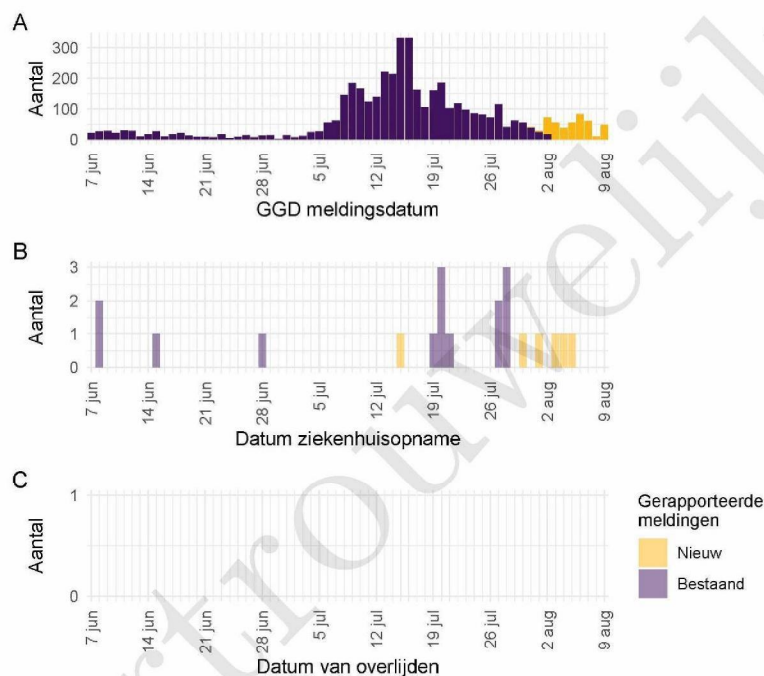
<sup>2</sup> Voor 17 sterfgevallen is aangegeven dat COVID-19 niet de directe oorzaak van overlijden is.

<sup>3</sup> Meldingen die tussen 2 augustus 2021 10:01 en 9 augustus 2021 10:00 aan het RIVM zijn gedaan. Dit betreft het aantal meldingen, opnames en overlijdens die in de afgelopen week nieuw aan het RIVM zijn gerapporteerd. Datum van melding aan de GGD, ziekenhuisopname of overlijden kan echter in een andere week vallen. Bij de meeste overige tabellen en figuren in dit rapport wordt de datum van melding, ziekenhuisopname of overlijden gebruikt. Deze cijfers zijn dus niet hetzelfde.

<sup>4</sup> Meldingen die gewist of herzien zijn tussen 2 augustus 2021 10:01 en 9 augustus 2021 10:00. Behalve dat er nieuwe meldingen worden ontvangen, worden eerdere meldingen soms aangepast; de aantallen meldingen per week kunnen daardoor variëren.

<sup>5</sup> Het verschil tussen de cumulatieve meldingen t/m 9 augustus 2021 10:00 ten opzichte van 2 augustus 2021 10:00.

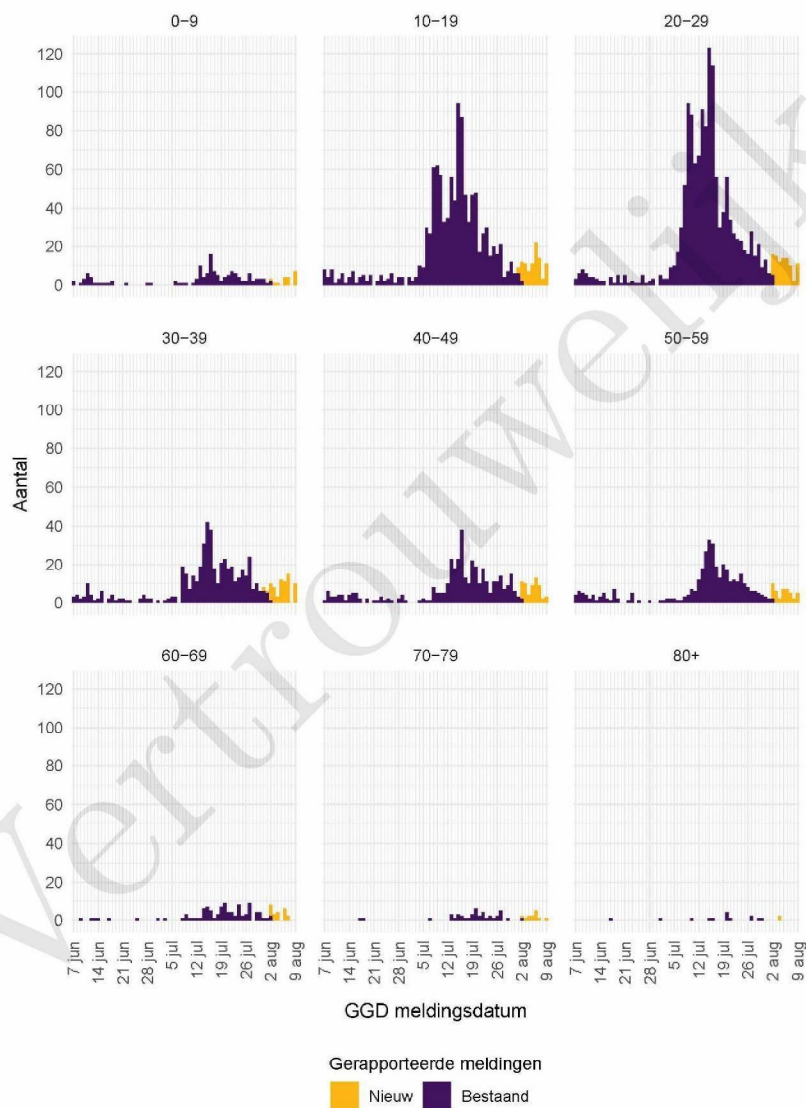
## 2 COVID-19 meldingen aan de GGD Zaanstreek/Waterland vanaf 7 juni 2021



Figuur 1: Aantal aan de GGD gemelde SARS-CoV-2 personen positief voor SARS-CoV-2 vanaf 7 juni 2021<sup>1</sup>. (A) Aantal aan de GGD gemelde personen positief voor SARS-CoV-2, naar meldingsdatum. (B) Aantal aan de GGD gemelde in het ziekenhuis opgenomen COVID-19 patiënten, naar datum van ziekenhuisopname. (C) Aantal aan de GGD gemelde overleden personen positief voor SARS-CoV-2, naar datum van overlijden.

<sup>1</sup> Meldingen aan het RIVM van 7 juni 2021 t/m 2 augustus 2021 10:00 uur zijn in deze grafieken weergegeven in paars. Meldingen van 2 augustus 2021 10:01 uur t/m 9 augustus 10:00 uur zijn weergegeven in geel. Sinds 1 juni 2020 kan iedereen zich met klachten laten testen. Vanaf 1 december 2020 kunnen ook mensen zonder klachten zich laten testen als zij risico hebben gelopen op een besmetting. Toch is het aannemelijk dat niet alle met SARS-CoV-2 besmette personen daadwerkelijk getest worden. De werkelijke aantallen zijn daarom waarschijnlijk hoger dan de aantallen die hier weergegeven worden. Van 1 patiënt(en) is de datum van opname en/of de datum van overlijden niet bekend. Deze kunnen daarom niet worden weergegeven in deze figuren. Er geldt geen meldingsplicht voor ziekenhuisopname door of overlijden aan COVID-19. De hier gepresenteerde cijfers betreffen daarom een onderrapportage en zijn in figuur B en C weergegeven in lichtere kleuren. Een leeg figuur betekent dat er in de betreffende periode geen meldingen waren.

## 2 COVID-19 MELDINGEN AAN DE GGD ZAA NSTREEK/WATERLAND VANAF 7 JUNI 2021



Figuur 2: Aantal aan de GGD gemelde SARS-CoV-2 personen vanaf 7 juni 2021, per leeftijdsgroep. Een leeg figuur betekent dat er in de betreffende periode geen meldingen waren.